



**NORMA DE CONTROL PARA LA PROTECCIÓN
DE LOS DERECHOS DE LOS SOCIOS,
CLIENTES Y USUARIOS FINANCIEROS DESDE
LA INCLUSIÓN FINANCIERA CON
PERSPECTIVA DE GÉNERO**



FECHA DE CORTE: 30/06/2025

www.4deoctubre.net

DEPÓSITOS

TOTAL DE DEPÓSITOS

COAC 4 DE OCTUBRE

TOTAL DE DEPÓSITOS

SALDO DEPÓSITOS POR SEXO

SALDO DE DEPOSITO POR SEXO Y POR TIPO
DE CUENTA



SALDO DE DEPÓSITOS POR SEXO

SOCIOS

CLIENTES

FEMENINO

20.065.983,30

MASCULINO

17.418.862,31

FEMENINO

2.715.575,93

MASCULINO

3.609.705,04

OTROS

945.182,36

OTROS

4.664.139,89

SALDO DE DEPOSITO POR SEXO Y POR TIPO DE CUENTA

DEPOSITOS A LA VISTA

CUENTA	SOCIO			CLIENTES		
	FEMENINO	MASCULINO	NO APLICA	FEMENINO	MASCULINO	NO APLICA
Ahorro Corporativo			1.194,67			
Ahorro Integración Capital			1.820,86			8.131,12
Ahorro Jubilado	10.848,87	30.768,39		510,07		
Ahorro Normal	5.246.717,78	4.934.827,91	416.755,03	12.1026,16	120.442,94	329.923,84
Ahorro Programado 4 Más	321.796,52	192.390,23	-	62.362,1	76.762,65	-
Ahorro Programado Cesantía	68.286,09	33.610,71	-	-	-	-
Ahorro Programado MultiUso	128.668,23	113.477,13	-	603,2	75,91	-
Ahorro Semilla	3.610,13	1.149,47	-	5.657,00	9.469,59	-
Cuenta Básica	816,15	763,75	-	2.4097,2	15.966,22	-
Octubrit@s Ahorrando				184.152,41	337.582,52	-

SALDO DE DEPOSITO POR SEXO Y POR TIPO DE CUENTA

DEPOSITOS A PLAZO					
SOCIO			CLIENTES		
FEMENINO	MASCULINO	NO APLICA	FEMENINO	MASCULINO	NO APLICA
13.930.365,41	11.651.633,22	521.387,8	2.317.167,79	3.049.405,21	4.326.084,93

DEPOSITOS RESTRINGIDOS					
SOCIO			CLIENTES		
FEMENINO	MASCULINO	NO APLICA	FEMENINO	MASCULINO	NO APLICA
354.874,12	460.241,5	4.024,00	-	-	-

ACCESO A PRODUCTOS DE CRÉDITO

NIVEL DE ACCESO A PRODUCTOS DE CRÉDITO DE HOMBRES Y MUJERES
POR TIPO DE CRÉDITO

MONTO PROMEDIO CONCEDIDO POR SEXO


DISTRIBUCIÓN DE MOROSIDAD POR SEXO

NIVEL DE ACCESO A PRODUCTOS DE CRÉDITO DE HOMBRES Y MUJERES POR TIPO DE CRÉDITO

PORCENTAJE DE ACCESO A CRÉDITO POR TIPO DE CRÉDITO POR SEXO

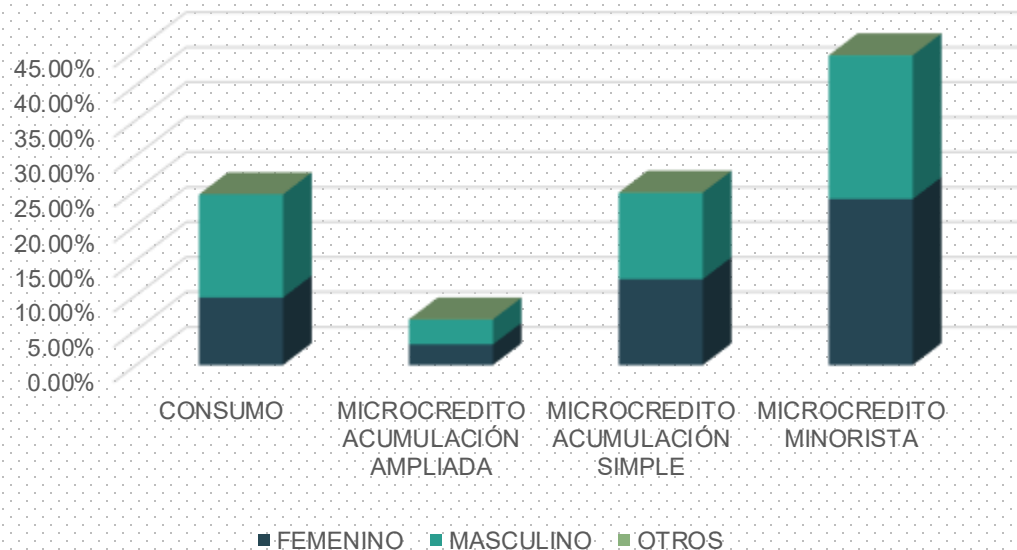
PORCENTAJE DE ACCESO A CRÉDITOS POR SEXO, POR TIPO DE CRÉDITO Y POR ACTIVIDAD ECONÓMICA DEL SUJETO

PORCENTAJE DE ACCESO A CRÉDITOS POR SEXO, POR TIPO DE CRÉDITO Y POR NIVEL DE INSTRUCCIÓN



PORCENTAJE DE ACCESO A CRÉDITO POR TIPO DE CRÉDITO POR SEXO

TIPO CREDITO	FEMENINO	MASCULINO	OTROS
CONSUMO	9,655%	14,762%	0,00%
MICROCREDITO ACUMULACIÓN AMPLIADA	2,944%	3,572%	0,032%
MICROCREDITO ACUMULACIÓN SIMPLE	12,289%	12,366%	0,032%
MICROCREDITO MINORISTA	23,744%	20,551%	0,011%



PORCENTAJE DE ACCESO A CRÉDITOS POR SEXO, POR TIPO DE CRÉDITO Y POR ACTIVIDAD ECONÓMICA DEL SUJETO

CONSUMO		
ACTIVIDAD ECONOMICA	FEMENINO	MASCULINO
ACTIVIDADES DE ALOJAMIENTO Y DE SERVICIO DE COMIDAS.	0,053%	0,126%
ACTIVIDADES DE ATENCIÓN DE LA SALUD HUMANA Y DE ASISTENCIA SOCIAL.	0,021%	0,011%
ACTIVIDADES DE SERVICIOS ADMINISTRATIVOS Y DE APOYO.	0,011%	0,011%
ACTIVIDADES INMOBILIARIAS.	0,084%	0,084%
ACTIVIDADES PROFESIONALES, CIENTÍFICAS Y TÉCNICAS.	0,042%	0,032%
AGRICULTURA, GANADERÍA, SILVICULTURA Y PESCA.	0,137%	0,294%
ARTES, ENTRETENIMIENTO Y RECREACIÓN	0,000%	0,011%
COMERCIO AL POR MAYOR Y AL POR MENOR; REPARACIÓN DE VEHICULOS	0,211%	0,158%
CONSTRUCCIÓN.	0,000%	0,011%
ENSEÑANZA.	0,021%	0,042%
INDUSTRIAS MANUFACTURERAS.	0,011%	0,063%
INFORMACIÓN Y COMUNICACIÓN.	0,011%	0,011%
OTRAS ACTIVIDADES DE SERVICIOS.	9,046%	13,816%
SUMINISTRO DE ELECTRICIDAD, GAS, VAPOR Y AIRE ACONDICIONADO.	0,000%	0,011%
TRANSPORTE Y ALMACENAMIENTO.	0,000%	0,84%

PORCENTAJE DE ACCESO A CRÉDITOS POR SEXO, POR TIPO DE CRÉDITO Y POR ACTIVIDAD ECONÓMICA DEL SUJETO

MICROCREDITO ACUMULACIÓN AMPLIADA			
ACTIVIDAD ECÓNOMICA	FEMENINO	MASCULINO	OTROS
ACTIVIDADES DE ALOJAMIENTO Y DE SERVICIO DE COMIDAS.	0,231%	0,147%	0,000%
ACTIVIDADES DE ATENCIÓN DE LA SALUD HUMANA Y DE ASISTENCIA SOCIAL.	0,011%	0,021%	0,011%
ACTIVIDADES DE SERVICIOS ADMINISTRATIVOS Y DE APOYO.	0,042%	0,063%	0,000%
ACTIVIDADES PROFESIONALES, CIENTÍFICAS Y TÉCNICAS.	0,074%	0,084%	0,000%
AGRICULTURA, GANADERÍA, SILVICULTURA Y PESCA.	1,051%	1,935%	0,011%
ARTES, ENTRETENIMIENTO Y RECREACIÓN.	0,00%	0,011%	0,000%
COMERCIO AL POR MAYOR Y AL POR MENOR; REPARACIÓN DE VEHÍCULOS AUTOMOTORES Y MOTOCICLETAS.	0,967%	0,798%	0,000%
CONSTRUCCIÓN.	0,032%	0,200%	0,000%
ENSEÑANZA.	0,000%	0,011%	0,000%
EXPLOTACIÓN DE MINAS Y CANTERAS.	0,011%	0,000%	0,000%
INDUSTRIAS MANUFACTURERAS.	0,294%	0,357%	0,011%
INFORMACIÓN Y COMUNICACIÓN.	0,021%	0,074%	0,000%
OTRAS ACTIVIDADES DE SERVICIOS.	0,116%	0,147%	0,000%
TRANSPORTE Y ALMACENAMIENTO.	0,158%	0,725%	0,000%

PORCENTAJE DE ACCESO A CRÉDITOS POR SEXO, POR TIPO DE CRÉDITO Y POR ACTIVIDAD ECONÓMICA DEL SUJETO

MICROCRÉDITO DE ACUMULACIÓN SIMPLE				
ACTIVIDAD ECONOMICA	FEMENINO	MASCULINO	NO APLICA	
ACTIVIDADES DE ALOJAMIENTO Y DE SERVICIO DE COMIDAS.	1,334%	0,588%	0,000%	
ACTIVIDADES DE ATENCIÓN DE LA SALUD HUMANA Y DE ASISTENCIA SOCIAL.	0,137%	0,116%	0,000%	
ACTIVIDADES DE LOS HOGARES COMO EMPLEADORES; ACTIVIDADES NO DIFERENCIADAS DE LOS HOGARES COMO PRODUCTORES DE BIENES Y SERVICIOS PARA USO PROPIO.	0,021%	0,000%	0,000%	
ACTIVIDADES DE SERVICIOS ADMINISTRATIVOS Y DE APOYO.	0,095%	0,137%	0,000%	
ACTIVIDADES INMOBILIARIAS.	0,378%	0,179%	0,000%	
ACTIVIDADES PROFESIONALES, CIENTÍFICAS Y TÉCNICAS.	0,273%	0,305%	0,011%	
AGRICULTURA, GANADERÍA, SILVICULTURA Y PESCA.	4,245%	3,971%	0,000%	
ARTES, ENTRETENIMIENTO Y RECREACIÓN	0,042%	0,126%	0,000%	
COMERCIO AL POR MAYOR Y AL POR MENOR; REPARACIÓN DE VEHÍCULOS AUTOMOTORES Y MOTOCICLETAS.	3,656%	2,427%	0,000%	
CONSTRUCCIÓN.	0,042%	0,893%	0,000%	
DISTRIBUCIÓN DE AGUA, ALCANTARILLADO, GESTIÓN DE DESECHOS Y ACTIVIDADES DE SANEAMIENTO	0,000%	0,011%	0,000%	
ENSEÑANZA.	0,074%	0,074%	0,000%	
INDUSTRIAS MANUFACTURERAS.	1,061%	1,082%	0,000%	
INFORMACIÓN Y COMUNICACIÓN.	0,053%	0,063%	0,000%	
OTRAS ACTIVIDADES DE SERVICIOS.	0,599%	0,809%	0,021%	
SUMINISTRO DE ELECTRICIDAD, GAS, VAPOR Y AIRE ACONDICIONADO.	0,000%	0,011%	0,000%	
TRANSPORTE Y ALMACENAMIENTO.	0,273%	1,576%	0,000%	

PORCENTAJE DE ACCESO A CRÉDITOS POR SEXO, POR TIPO DE CRÉDITO Y POR ACTIVIDAD ECONÓMICA DEL SUJETO

MICROCRÉDITO MINORISTA			
ACTIVIDADES	FEMENINO	MASCULINO	NO APLICA
ACTIVIDADES DE ALOJAMIENTO Y DE SERVICIO DE COMIDAS.	2,227%	0,841%	0,000%
ACTIVIDADES DE ATENCIÓN DE LA SALUD HUMANA Y DE ASISTENCIA SOCIAL.	0,263%	0,095%	0,000%
ACTIVIDADES DE SERVICIOS ADMINISTRATIVOS Y DE APOYO.	0,116%	0,284%	0,000%
ACTIVIDADES FINANCIERAS Y DE SEGUROS.	0,011%	0,000%	0,000%
ACTIVIDADES INMOBILIARIAS.	0,620%	0,441%	0,000%
ACTIVIDADES PROFESIONALES, CIENTÍFICAS Y TÉCNICAS.	0,326%	0,389%	0,000%
AGRICULTURA, GANADERÍA, SILVICULTURA Y PESCA.	9,634%	7,344%	0,000%
ARTES, ENTRETENIMIENTO Y RECREACIÓN.	0,042%	0,105%	0,000%
COMERCIO AL POR MAYOR Y AL POR MENOR; REPARACIÓN DE VEHÍCULOS AUTOMOTORES Y MOTOCICLETAS.	6,840%	4,192%	0,000%
CONSTRUCCIÓN.	0,021%	1,839%	0,000%
DISTRIBUCIÓN DE AGUA; ALCANTARILLADO, GESTIÓN DE DESECHOS Y ACTIVIDADES DE SANEAMIENTO.	0,000%	0,021%	0,000%
ENSEÑANZA.	0,147%	0,189%	0,000%
EXPLOTACIÓN DE MINAS Y CANTERAS.	0,000%	0,011%	0,000%
INDUSTRIAS MANUFACTURERAS.	1,597%	1,292%	0,000%
INFORMACIÓN Y COMUNICACIÓN.	0,032%	0,074%	0,000%
OTRAS ACTIVIDADES DE SERVICIOS.	1,671%	2,112%	0,000%
TRANSPORTE Y ALMACENAMIENTO.	0,200%	1,324%	0,011%

PORCENTAJE DE ACCESO A CRÉDITOS POR SEXO, POR TIPO DE CRÉDITO Y POR NIVEL DE INSTRUCCIÓN

GENERO	CONSUMO	MICROCREDITO		
		ACUMULACIÓN AMPLIADA	ACUMULACIÓN SIMPLE	MINORISTA
FEMENINO				
Primaria	0,630%	1,187%	4,717%	8,605%
Secundaria	2,847%	1,187%	5,306%	11,084%
Sin Estudios	0,032%	0,032%	0,179%	0,473%
Universitaria	5,821%	0,578%	1,870%	3,352%
Postgrado	0,231%	0,00%	0,137%	0,116%
Formación Intermedia	0,095%	0,011%	0,074%	0,116%
MASCULINO				
Primaria	1,849%	1,061%	4,612%	7,281%
Secundaria	7,439%	1,692%	5,842%	10,464%
Sin Estudios	0,042%	0,011%	0,084%	0,263%
Universitaria	5,085%	0,809%	1,681%	2,353%
Postgrado	0,147%	0,000%	0,053%	0,095%
Formación Intermedia	0,200%	0,000%	0,095%	0,095%
OTROS				
Sin Estudios	0,000%	0,032%	0,032%	0,011%

MONTO PROMEDIO CONCEDIDO POR SEXO

MONTO PROMEDIO DE CRÉDITO
CONCEDIDO POR SEXO

MONTO PROMEDIO DE CRÉDITO
CONCEDIDO POR SEXO Y ACTIVIDAD
ECONÓMICA DEL SUJETO

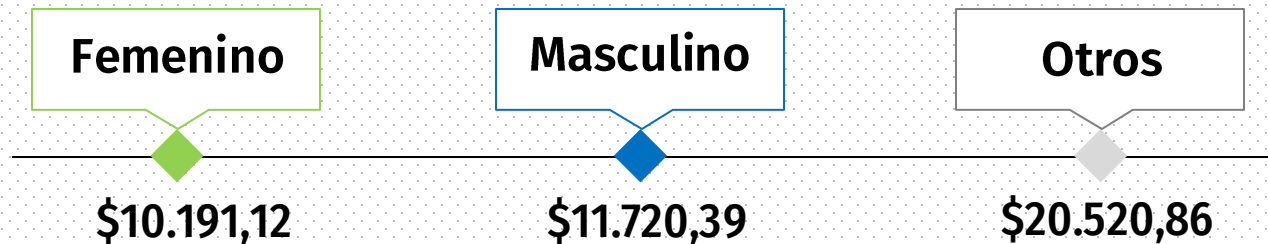
PORCENTAJE DE ACCESO A CRÉDITOS POR
SEXO, POR TIPO DE CRÉDITO Y POR NIVEL
DE INSTRUCCIÓN



\$ 20.520,86



MONTO PROMEDIO DE CRÉDITO CONCEDIDO POR SEXO



MONTO PROMEDIO DE CRÉDITO CONCEDIDO POR SEXO Y POR NIVEL DE INSTRUCCIÓN

INSTRUCCIÓN	FEMENINO	MASCULINO	OTROS
PRIMARIA	\$ 9.123,75	\$ 9.809,29	
SECUNDARIA	\$ 9.267,03	\$ 11.361,98	
SIN ESTUDIOS	\$ 8.086,76	\$ 11.168,42	\$ 20.520,86
FORMACION INTERMEDIA	\$ 7.385,71	\$ 12.989,19	
UNIVERSITARIA	\$ 13.310,92	\$ 15.349,77	
POSTGRADO	\$ 12.488,04	\$ 15.460,71	

MONTO PROMEDIO DE CRÉDITO CONCEDIDO POR SEXO Y ACTIVIDAD ECONÓMICA DEL SUJETO

ACTIVIDAD ECONOMICA	CONSUMO	
	FEMENINO	MASCULINO
ACTIVIDADES DE ALOJAMIENTO Y DE SERVICIO DE COMIDAS.	\$ 15.480,00	\$ 26.575,00
ACTIVIDADES DE ATENCIÓN DE LA SALUD HUMANA Y DE ASISTENCIA SOCIAL	\$ 22.500,00	\$ 19.500,00
ACTIVIDADES DE LOS HOGARES COMO EMPLEADORES; ACTIVIDADES NO DIFERENCIADAS DE LOS HOGARES COMO PRODUCTORES DE BIENES Y SERVICIOS PARA USO PROPIO.	\$ -	\$ -
ACTIVIDADES DE SERVICIOS ADMINISTRATIVOS Y DE APOYO.	\$ 7.200,00	\$ 2.100,00
ACTIVIDADES INMOBILIARIAS.	\$ 14.962,50	\$ 20.512,50
ACTIVIDADES PROFESIONALES, CIENTÍFICAS Y TÉCNICAS.	\$ 24.500,00	\$ 14.000,00
AGRICULTURA, GANADERÍA, SILVICULTURA Y PESCA.	\$ 20.730,77	\$ 19.935,71
ARTES, ENTRETENIMIENTO Y RECREACIÓN.	\$ -	\$ 3.000,00
COMERCIO AL POR MAYOR Y AL POR MENOR; REPARACIÓN DE VEHÍCULOS AUTOMOTORES Y MOTOCICLETAS.	\$ 19.652,38	\$ 17.566,67
DISTRIBUCIÓN DE AGUA; ALCANTARILLADO, GESTIÓN DE DESECHOS Y ACTIVIDADES DE SANEAMIENTO.	\$ -	\$ -
CONSTRUCCIÓN.	\$ -	\$ 30.000,00
ENSEÑANZA.	\$ 17.000,00	\$ 13.875,00
INDUSTRIAS MANUFACTURERAS.	\$ 43.500,00	\$ 23.250,00
INFORMACIÓN Y COMUNICACIÓN.	\$ 25.000,00	\$ 10.000,00
OTRAS ACTIVIDADES DE SERVICIOS.	\$ 13.591,52	\$ 13.877,56
SUMINISTRO DE ELECTRICIDAD, GAS, VAPOR Y AIRE ACONDICIONADO.	\$ -	\$ 10.000,00
TRANSPORTE Y ALMACENAMIENTO.	\$ -	\$ 32.787,50

MONTO PROMEDIO DE CRÉDITO CONCEDIDO POR SEXO Y ACTIVIDAD ECONÓMICA DEL SUJETO

MICROCRÉDITO ACUMULACIÓN AMPLIADA				
	FEMENINO	MASCULINO	OTROS	
ACTIVIDADES DE ALOJAMIENTO Y DE SERVICIO DE COMIDAS.	\$ 27.940,91	\$ 18.835,71	\$ -	
ACTIVIDADES DE ATENCIÓN DE LA SALUD HUMANA Y DE ASISTENCIA SOCIAL.	\$ -	\$ 55.000,00	\$ 40.000,00	
ACTIVIDADES DE SERVICIOS ADMINISTRATIVOS Y DE APOYO.	\$ 30.000,00	\$ 19.500,00	\$ -	
ACTIVIDADES INMOBILIARIAS.	\$ -	\$ -	\$ -	
ACTIVIDADES PROFESIONALES, CIENTÍFICAS Y TÉCNICAS.	\$ 19.285,71	\$ 18.812,50	\$ -	
AGRICULTURA, GANADERÍA, SILVICULTURA Y PESCA.	\$ 18.754,40	\$ 19.319,78	\$ 21.646,00	
ARTES, ENTRETENIMIENTO Y RECREACIÓN.	\$ -	\$ 5.000,00	\$ -	
COMERCIO AL POR MAYOR Y AL POR MENOR; REPARACIÓN DE VEHÍCULOS AUTOMOTORES Y MOTOCICLETAS.	\$ 20.375,00	\$ 19.906,58	\$ -	
CONSTRUCCIÓN.	\$ 21.200,00	\$ 22.672,63	\$ -	
ENSEÑANZA.	\$ -	\$ 22.672,63	\$ -	
EXPLOTACIÓN DE MINAS Y CANTERAS.	\$ 29.600,00	\$ -	\$ -	
INDUSTRIAS MANUFACTURERAS.	\$ 15.528,57	\$ 18.241,18	\$ 30.000,00	
INFORMACIÓN Y COMUNICACIÓN.	\$ 19.000,00	\$ 21.571,43	\$ -	
OTRAS ACTIVIDADES DE SERVICIOS.	\$ 23.061,82	\$ 23.385,71	\$ -	
SUMINISTRO DE ELECTRICIDAD, GAS, VAPOR Y AIRE ACONDICIONADO.	\$ -	\$ -	\$ -	
TRANSPORTE Y ALMACENAMIENTO.	\$ 19.660,00	\$ 24.760,87	\$ -	

MONTO PROMEDIO DE CRÉDITO CONCEDIDO POR SEXO Y ACTIVIDAD ECONÓMICA DEL SUJETO

MIROCRÉDITO ACUMULACIÓN SIMPLE				
ACTIVIDAD ECONÓMICA	FEMENINO	MASCULINO	NO APLICA	
ACTIVIDADES DE ALOJAMIENTO Y DE SERVICIO DE COMIDAS.	\$ 11.881,50	\$ 14.589,29	\$ -	
ACTIVIDADES DE ATENCIÓN DE LA SALUD HUMANA Y DE ASISTENCIA SOCIAL.	\$ 8.284,62	\$ 12.300,00	\$ -	
ACTIVIDADES DE LOS HOGARES COMO EMPLEADORES; ACTIVIDADES NO DIFERENCIADAS DE LOS HOGARES COMO PRODUCTORES DE BIENES Y SERVICIOS PARA USO PROPIO.	\$ 6.750,00	\$ -	\$ -	
ACTIVIDADES DE SERVICIOS ADMINISTRATIVOS Y DE APOYO.	\$ 15.188,89	\$ 19.838,46	\$ -	
ACTIVIDADES FINANCIERAS Y DE SEGUROS.	\$ -	\$ -	\$ -	
ACTIVIDADES INMOBILIARIAS.	\$ 15.627,78	\$ 12.808,82	\$ -	
ACTIVIDADES PROFESIONALES, CIENTÍFICAS Y TÉCNICAS.	\$ 11.174,23	\$ 10.948,28	\$ 35.000,00	
AGRICULTURA, GANADERÍA, SILVICULTURA Y PESCA.	\$ 11.109,68	\$ 11.988,07	\$ -	
ARTES, ENTRETENIMIENTO Y RECREACIÓN.	\$ 19.750,00	\$ 13.525,00	\$ -	
COMERCIO AL POR MAYOR Y AL POR MENOR; REPARACIÓN DE VEHÍCULOS AUTOMOTORES Y MOTOCICLETAS.	\$ 11.085,14	\$ 12.747,66	\$ -	
CONSTRUCCIÓN.	\$ 6.375,00	\$ 11.836,94	\$ -	
DISTRIBUCIÓN DE AGUA; ALCANTARILLADO, GESTIÓN DE DESECHOS Y ACTIVIDADES DE SANEAMIENTO.	\$ -	\$ 5.000,00	\$ -	
ENSEÑANZA.	\$ 9.285,71	\$ 8.357,14	\$ -	
EXPLOTACIÓN DE MINAS Y CANTERAS.	\$ -	\$ -	\$ -	
INDUSTRIAS MANUFACTURERAS.	\$ 11.919,31	\$ 12.882,52	\$ -	
INFORMACIÓN Y COMUNICACIÓN.	\$ 18.000,00	\$ 9.866,67	\$ -	
OTRAS ACTIVIDADES DE SERVICIOS.	\$ 11.185,96	\$ 12.794,81	\$ 4.000,00	
SUMINISTRO DE ELECTRICIDAD, GAS, VAPOR Y AIRE ACONDICIONADO.	\$ -	\$ 10.000,00	\$ -	
TRANSPORTE Y ALMACENAMIENTO.	\$ 17.700,00		\$ -	

MONTO PROMEDIO DE CRÉDITO CONCEDIDO POR SEXO Y ACTIVIDAD ECONÓMICA DEL SUJETO

MICROCRÉDITO MINORISTA			
ACTIVIDAD ECONÓMICA	FEMENINO	MASCULINO	MASCULINO
ACTIVIDADES DE ALOJAMIENTO Y DE SERVICIO DE COMIDAS.	\$ 7.195,75	\$ 8.096,88	\$ -
ACTIVIDADES DE ATENCIÓN DE LA SALUD HUMANA Y DE ASISTENCIA SOCIAL.	\$ 5.850,00	\$ 7.688,89	\$ -
ACTIVIDADES DE SERVICIOS ADMINISTRATIVOS Y DE APOYO.	\$ 8.918,18	\$ 8.209,26	\$ -
ACTIVIDADES FINANCIERAS Y DE SEGUROS	\$ 10.200,00	-	-
ACTIVIDADES INMOBILIARIAS.	\$ 10.157,63	\$ 13.219,05	\$ -
ACTIVIDADES PROFESIONALES, CIENTÍFICAS Y TÉCNICAS.	\$ 7.230,65	\$ 7.717,57	\$ -
AGRICULTURA, GANADERÍA, SILVICULTURA Y PESCA.	\$ 6.407,03	\$ 7.009,28	\$ -
ARTES, ENTRETENIMIENTO Y RECREACIÓN.	\$ 4.500,00	\$ 10.080,00	\$ -
COMERCIO AL POR MAYOR Y AL POR MENOR; REPARACIÓN DE VEHÍCULOS AUTOMOTORES Y MOTOCICLETAS.	\$ 6.293,80	\$ 7.393,01	\$ -
CONSTRUCCIÓN.	\$ 5.000,00	\$ 5.646,46	\$ -
DISTRIBUCIÓN DE AGUA; ALCANTARILLADO, GESTIÓN DE DESECHOS Y ACTIVIDADES DE SANEAMIENTO.	\$ -	\$ 7.300,00	\$ -
ENSEÑANZA.	\$ 6.842,86	\$ 6.211,11	\$ -
EXPLOTACIÓN DE MINAS Y CANTERAS	\$ -	\$ 2.000,00	\$ -
INDUSTRIAS MANUFACTURERAS.	\$ 6.291,45	\$ 7.831,71	\$ -
INFORMACIÓN Y COMUNICACIÓN.	\$ 11.066,67	\$ 11.857,14	\$ -
OTRAS ACTIVIDADES DE SERVICIOS.	\$ 7.728,08	\$ 9.955,10	\$ -
TRANSPORTE Y ALMACENAMIENTO.	\$ 10.621,05	\$ 8.576,98	\$ 9.000,00

DISTRIBUCIÓN DE MOROSIDAD POR SEXO

MOROSIDAD POR SEXO

MOROSIDAD POR SEXO Y POR ACTIVIDAD
ECONÓMICA DEL SUJETO

MOROSIDAD POR SEXO Y POR NIVEL DE
INSTRUCCIÓN

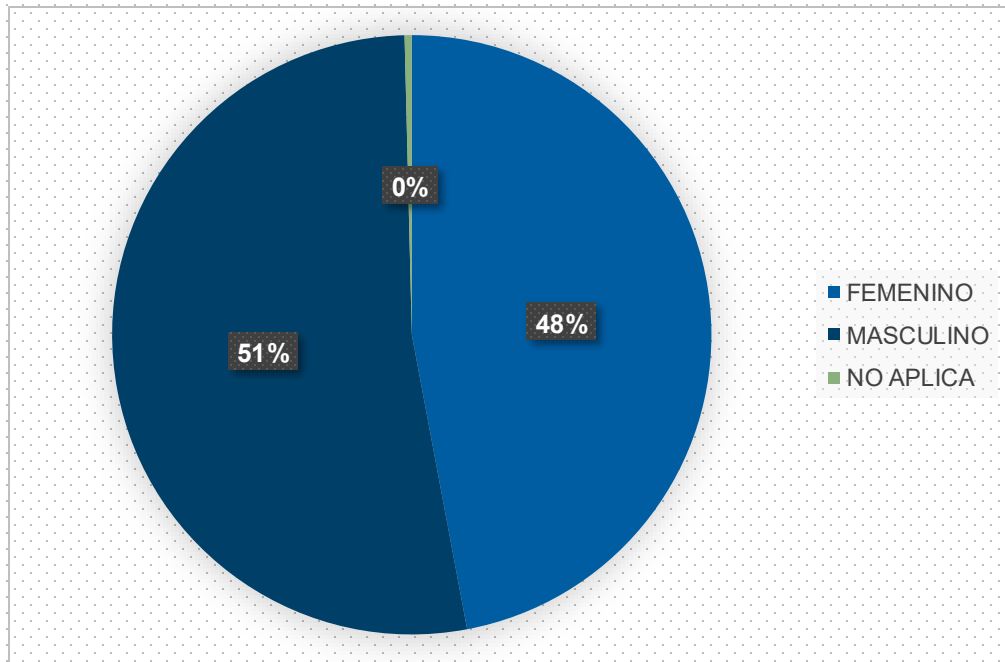
MOROSIDAD POR SEXO Y
POR PROVINCIA DE DOMICILIO



MOROSIDAD POR SEXO

MORA

7,56



MOROSIDAD POR SEXO Y POR ACTIVIDAD ECONÓMICA DEL SUJETO

MICROCRÉDITO ACUMULACIÓN AMPLIADA			
ACTIVIDAD ECONOMICA	FEMENINO	MASCULINO	OTROS
<i>ACTIVIDADES DE ALOJAMIENTO Y DE SERVICIO DE COMIDAS.</i>	3,845%	1,702%	0,000%
<i>ACTIVIDADES DE ATENCIÓN DE LA SALUD HUMANA Y DE ASISTENCIA SOCIAL.</i>	0,420%	0,242%	0,011%
<i>ACTIVIDADES DE LOS HOGARES COMO EMPLEADORES; ACTIVIDADES NO DIFERENCIADAS DE LOS HOGARES COMO PRODUCTORES DE BIENES Y SERVICIOS PARA USO PROPIO.</i>	0,021%	0,00%	0,000%
<i>ACTIVIDADES DE SERVICIOS ADMINISTRATIVOS Y DE APOYO.</i>	0,263%	0,494%	0,000%
<i>ACTIVIDADES FINANCIERAS Y DE SEGUROS.</i>	0,011%	0,000%	0,000%
<i>ACTIVIDADES INMOBILIARIAS.</i>	1,082%	0,704%	0,000%
<i>ACTIVIDADES PROFESIONALES, CIENTÍFICAS Y TÉCNICAS.</i>	0,714%	0,809%	0,011%
<i>AGRICULTURA, GANADERÍA, SILVICULTURA Y PESCA.</i>	15,066%	12,545%	0,011%
<i>ARTES, ENTRETENIMIENTO Y RECREACIÓN.</i>	0,084%	0,252%	0,000%
<i>COMERCIO AL POR MAYOR Y AL POR MENOR; REPARACIÓN DE VEHÍCULOS AUTOMOTORES Y MOTOCICLETAS.</i>	11,683%	7,575%	0,000%
<i>CONSTRUCCIÓN.</i>	0,095%	2,942%	0,000%
<i>DISTRIBUCIÓN DE AGUA; ALCANTARILLADO, GESTIÓN DE DESECHOS Y ACTIVIDADES DE SANEAMIENTO.</i>	0,00%	0,032%	0,000%
<i>ENSEÑANZA.</i>	0,242%	0,315%	0,000%
<i>EXPLORACIÓN DE MINAS Y CANTERAS.</i>	0,011%	0,011%	0,000%
<i>INDUSTRIAS MANUFACTURERAS.</i>	2,963%	2,795%	0,011%
<i>INFORMACIÓN Y COMUNICACIÓN.</i>	0,116%	0,221%	0,000%
<i>OTRAS ACTIVIDADES DE SERVICIOS.</i>	11,431%	16,884%	0,021%
<i>SUMINISTRO DE ELECTRICIDAD, GAS, VAPOR Y AIRE ACONDICIONADO.</i>	0,00%	0,021%	0,000%
<i>TRANSPORTE Y ALMACENAMIENTO.</i>	0,630%	3,709%	0,011%

MOROSIDAD POR SEXO Y POR NIVEL DE INSTRUCCIÓN

INSTRUCCIÓN	FEMENINO	MASCULINO	OTROS
PRIMARIA	15,140%	14,804%	0,000%
SECUNDARIA	20,424%	25,436%	0,000%
SIN ESTUDIOS	0,714%	0,399%	0,074%
UNIVERSITARIA	11,620%	9,929%	0,000%
FORMACIÓN INTERMEDIA	0,294%	0,389%	0,000%
POSTGRADO	0,483%	0,294%	0,000%

MOROSIDAD POR SEXO Y POR PROVINCIA DE DOMICILIO

PROVINCIA	FEMENINO	MASCULINO	NO APLICA
BOLÍVAR	0,000%	0,011%	0,000%
CHIMBORAZO	37,046%	39,630%	0,042%
GUAYAS	0,000%	0,011%	0,000%
NAPO	3,173%	2,858%	0,000%
PASTAZA	3,162%	3,415%	0,000%
PICHINCHA	1,975%	2,658%	0,032%
TUNGURAHUA	3,320%	2,669%	0,000%

REPRESENTACIÓN

PARTICIPACIÓN DE SOCIOS POR SEXO
EN LA ENTIDAD

SEXO, RANGO DE EDAD, GRUPO ÉTNICO,
ACTIVIDAD ECONÓMICA DE LA PERSONA,
NIVEL DE INSTRUCCIÓN, PROVINCIA DE
DOMICILIO (PRESIDENCIA)

DISTRIBUCIÓN DE SOCIOS POR SEXO EN EL
CONSEJO DE ADMINISTRACIÓN

PARTICIPACIÓN DE SOCIOS POR SEXO
EN EL CONSEJO DE VIGILANCIA


DISTRIBUCIÓN DE SOCIOS POR SEXO EN LA
ASAMBLEA GENERAL DE SOCIOS O DE
REPRESENTANTES

SEXO, RANGO DE EDAD, GRUPO ÉTNICO,
ACTIVIDAD ECONÓMICA DE LA PERSONA,
NIVEL DE INSTRUCCIÓN, PROVINCIA DE
DOMICILIO (GERENCIA)

PARTICIPACIÓN DE SOCIOS POR SEXO EN LA ENTIDAD

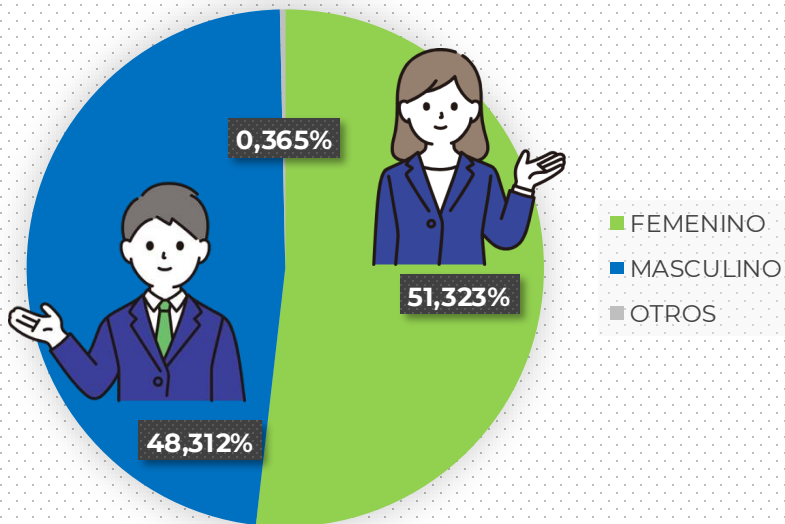
DISTRIBUCIÓN DE SOCIOS POR SEXO

DISTRIBUCIÓN DE SOCIOS POR SEXO
Y POR RANGO DE EDAD



REPRESENTACIÓN

DISTRIBUCIÓN DE SOCIOS POR SEXO




DISTRIBUCIÓN DE SOCIOS POR SEXO Y POR RANGO DE EDAD


EDAD	FEMENINO	MASCULINO	OTRO
ENTRE 18 A 29 AÑOS	6,230%	8,179%	0,000%
ENTRE 30 A 39 AÑOS	12,493%	13,378%	0,000%
ENTRE 40 A 49 AÑOS	12,083%	10,167%	0,000%
ENTRE 50 A 65 AÑOS	13,805%	10,702%	0,000%
MAYORA 65 AÑOS	6,711%	5,886%	0,000%
OTROS	0,000%	0,000%	0,365%

**SEXO, RANGO DE EDAD, GRUPO ÉTNICO, ACTIVIDAD
ECONÓMICA DE LA PERSONA, NIVEL DE
INSTRUCCIÓN, PROVINCIA DE DOMICILIO.**

DATOS DE LA PERSONA QUE OCUPA
LA PRESIDENCIA DE LA ENTIDAD



DATOS DE LA PERSONA QUE OCUPA LA PRESIDENCIA DE LA ENTIDAD



**CASTELO HARO
SOCORRO ISABEL**



SEXO Y EDAD

Femenino
43 años



GRUPO ÉTNICO

Mestizo



ACTIVIDAD ECONÓMICA

Empleado Público



NIVEL DE INSTRUCCIÓN

Superior



PROVINCIA

Chimborazo


**Rango de
Edad**

Entre 40 a 49 años

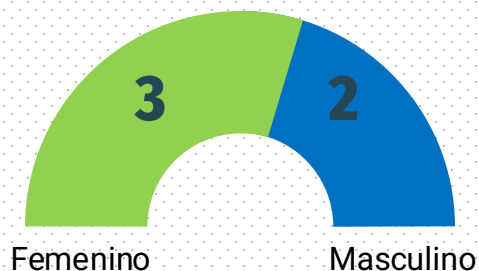
DISTRIBUCIÓN DE SOCIOS POR SEXO EN EL CONSEJO DE ADMINISTRACIÓN

DISTRIBUCIÓN POR SEXO EN EL CONSEJO DE ADMINISTRACIÓN

DISTRIBUCIÓN POR SEXO Y RANGO DE EDAD EN EL CONSEJO DE ADMINISTRACIÓN



DISTRIBUCIÓN POR SEXO EN EL CONSEJO DE ADMINISTRACIÓN




DISTRIBUCIÓN POR SEXO Y RANGO DE EDAD EN EL CONSEJO DE ADMINISTRACIÓN

SEXO	FEMENINO	MASCULINO
ENTRE 40 A 49 AÑOS	2	0
ENTRE 50 A 65 AÑOS	1	2

PARTICIPACIÓN DE SOCIOS POR SEXO EN EL CONSEJO DE VIGILANCIA

DISTRIBUCIÓN POR SEXO EN EL CONSEJO DE VIGILANCIA

DISTRIBUCIÓN POR SEXO Y RANGO DE EDAD EN EL CONSEJO DE VIGILANCIA



DISTRIBUCIÓN POR SEXO EN EL CONSEJO DE VIGILANCIA



Femenino


DISTRIBUCIÓN POR SEXO Y RANGO DE EDAD EN EL CONSEJO DE VIGILANCIA

SEXO	FEMENINO	MASCULINO
Entre 40 a 49 años	1	0
Entre 50 a 65 años	1	0
Mayor a 65 años	1	0

DISTRIBUCIÓN DE SOCIOS POR SEXO EN LA ASAMBLEA GENERAL DE SOCIOS O DE REPRESENTANTES

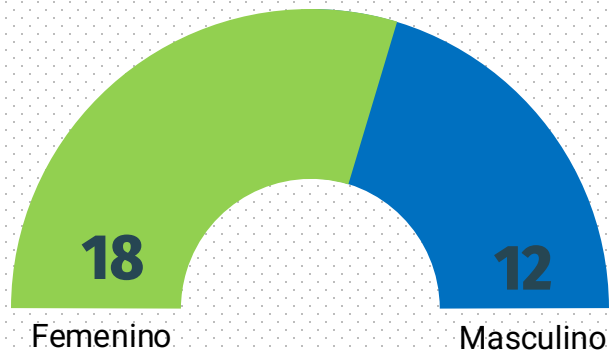
DISTRIBUCIÓN POR SEXO EN LA ASAMBLEA GENERAL DE REPRESENTANTES

DISTRIBUCIÓN POR SEXO Y RANGO DE EDAD EN LA ASAMBLEA GENERAL DE REPRESENTANTES



TOTAL DE SOCIOS QUE CONFORMAN LA ASAMBLEA GENERAL DE REPRESENTANTES

DISTRIBUCIÓN POR SEXO EN LA ASAMBLEA GENERAL DE REPRESENTANTES




DISTRIBUCIÓN POR SEXO Y RANGO DE EDAD EN LA ASAMBLEA GENERAL DE REPRESENTANTES


SEXO	FEMENINO	MASCULINO
Entre 30 a 39 años	6	1
Entre 40 a 49 años	2	3
Entre 50 a 65 años	9	6
Mayor a 65 años	1	2

**SEXO, RANGO DE EDAD, GRUPO ÉTNICO, ACTIVIDAD
ECONÓMICA DE LA PERSONA, NIVEL DE
INSTRUCCIÓN, PROVINCIA DE DOMICILIO.**

DATOS DE LA PERSONA EN LA
POSICIÓN DE GERENTE



DATOS DE LA PERSONA EN POSICIÓN DE GERENTE



**INES YOLANDA
HARO DAVILA**



SEXO Y EDAD

Femenino
61 años

Rango de Edad

Entre 50 a 65 años



GRUPO ÉTNICO

Mestizo



ACTIVIDAD ECONÓMICA

Empleado Privado



NIVEL DE INSTRUCCIÓN

Posgrado



PROVINCIA

Chimborazo

EDUCACIÓN FINANCIERA

DISTRIBUCIÓN DE SOCIOS DE LA ENTIDAD POR SEXO QUE HAN PARTICIPADO EN PROGRAMAS
DE EDUCACIÓN FINANCIERA

COAC 4 DE OCTUBRE

DISTRIBUCIÓN DE SOCIOS DE LA ENTIDAD POR SEXO QUE HAN PARTICIPADO EN PROGRAMAS DE EDUCACIÓN FINANCIERA

ACCESO DE LOS SOCIOS A EDUCACIÓN FINANCIERA POR SEXO

ACCESO DE LOS SOCIOS A EDUCACIÓN FINANCIERA POR SEXO Y RANGO DE EDAD

ACCESO DE LOS SOCIOS A EDUCACIÓN FINANCIERA POR SEXO Y GRUPO ÉTNICO

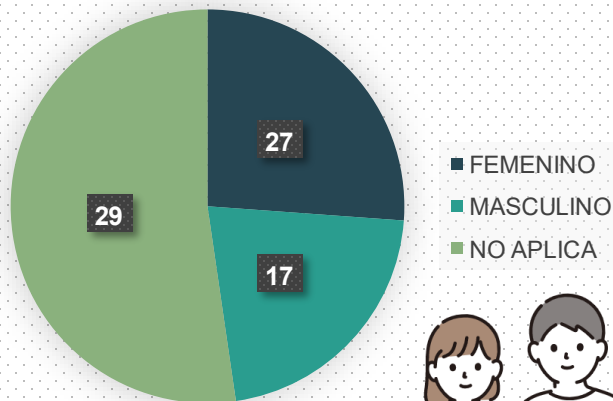
ACCESO DE LOS SOCIOS A EDUCACIÓN FINANCIERA POR SEXO Y ACTIVIDAD ECONÓMICA DEL SOCIO

ACCESO DE LOS SOCIOS A EDUCACIÓN FINANCIERA POR SEXO Y POR NIVEL DE INSTRUCCIÓN

ACCESO DE LOS SOCIOS A EDUCACIÓN FINANCIERA POR SEXO Y POR PROVINCIA DE DOMICILIO



ACCESO DE LOS SOCIOS A EDUCACIÓN FINANCIERA POR SEXO



ACCESO DE LOS SOCIOS A EDUCACIÓN FINANCIERA POR SEXO Y RANGO DE EDAD

EDAD	FEMENINO	MASCULINO
MENORES DE EDAD	-	-
ENTRE 18 A 29 AÑOS	18	10
ENTRE 30 A 39 AÑOS	8	5
ENTRE 40 A 49 AÑOS	-	1
ENTRE 50 A 65 AÑOS	1	1
MAYOR A 65 AÑOS	-	-

ACCESO DE LOS SOCIOS A EDUCACIÓN FINANCIERA POR SEXO Y GRUPO ÉTNICO

ETNIA	FEMENINO	MASCULINO
AFROECUATORIANO/A AFRODESCENDIENTE DE UNA NACIONALIDAD O PUEBLO INDÍGENA	3	4
MESTIZO/A	24	13
MULATO/A	-	-
MONTUBIO	-	-
OTRO	-	-

ACCESO DE LOS SOCIOS A EDUCACIÓN FINANCIERA POR SEXO Y ACTIVIDAD ECONÓMICA DEL SOCIO

ACTIVIDAD ECONÓMICA	FEMENINO	MASCULINO
ACTIVIDADES DE ALOJAMIENTO Y DE SERVICIO DE COMIDAS		
ACTIVIDADES DE LOS HOGARES COMO EMPLEADORES; ACTIVIDADES NO DIFERENCIADAS DE LOS HOGARES COMO PRODUCTORES DE BIENES Y SERVICIOS PARA USO PROPIO		
ACTIVIDADES DE SERVICIOS ADMINISTRATIVOS Y DE APOYO		1
ACTIVIDADES FINANCIERAS Y DE SEGUROS		3
ACTIVIDADES PROFESIONALES, CIENTÍFICAS Y TÉCNICAS		1
ADMINISTRACIÓN PÚBLICA Y DEFENSA; PLANES DE SEGURIDAD SOCIAL DE AFILIACIÓN OBLIGATORIA		
AGRICULTURA, GANADERÍA, SILVICULTURA Y PESCA	2	2
AMA DE CASA	4	1
COMERCIO AL POR MAYOR Y AL POR MENOR; REPARACIÓN DE VEHÍCULOS AUTOMOTORES Y MOTOCICLETAS		
CONSTRUCCIÓN		
EMPLEADO PRIVADO (SOLAMENTE SI TRABAJAS EN RELACIÓN DE DEPENDENCIA)	7	4
EMPLEADO PÚBLICO (EN RELACIÓN DE DEPENDENCIA)		
ENSEÑANZA		
ESTUDIANTES	8	3
INDUSTRIAS MANUFACTURERAS		1
JUBILADO		
OTRAS ACTIVIDADES DE SERVICIOS	2	2
TRANSPORTE Y ALMACENAMIENTO		
EMPLEADO PÚBLICO	2	3
ACTIVIDADES INMOBILIARIAS		
INFORMACIÓN Y COMUNICACIÓN	1	
ACTIVIDADES DE ATENCIÓN DE LA SALUD HUMANA Y DE ASISTENCIA SOCIAL	1	

ACCESO DE LOS SOCIOS A EDUCACIÓN FINANCIERA POR SEXO Y POR NIVEL DE INSTRUCCIÓN

Primaria: 0

Femenino: 0
Masculino: 0

Secundaria: 7

Femenino: 2
Masculino: 5

Intermedio: 7

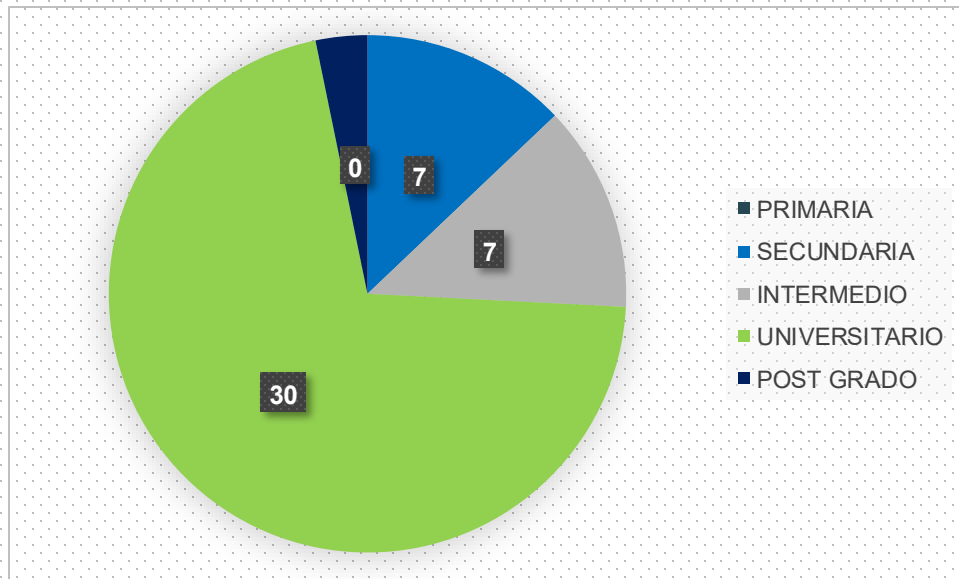
Femenino: 4
Masculino: 3

Universitario: 30

Femenino: 21
Masculino: 9

Postgrado: 0

Femenino: 0
Masculino: 0



ACCESO DE LOS SOCIOS A EDUCACIÓN FINANCIERA POR SEXO Y POR PROVINCIA DE DOMICILIO

PROVINCIA	FEMENINO	MASCULINO
AZUAY		
CHIMBORAZO	20	9
MORONA SANTIAGO	1	
NAPO		1
PASTAZA	1	
PICHINCHA	2	4
TUGUARAHA	1	2
CAÑAR	1	
EL ORO		1
COTOPAXI	1	



“Para mayor información, referirse al Portal de datos interactivo de la Economía Popular y Solidaria de la Superintendencia de Economía Popular y Solidaria”