



**NORMA DE CONTROL PARA LA PROTECCIÓN  
DE LOS DERECHOS DE LOS SOCIOS,  
CLIENTES Y USUARIOS FINANCIEROS DESDE  
LA INCLUSIÓN FINANCIERA CON  
PERSPECTIVA DE GÉNERO**



**FECHA DE CORTE: 31/03/2025**

**[www.4deoctubre.net](http://www.4deoctubre.net)**

# DEPÓSITOS

TOTAL DE DEPÓSITOS

COAC 4 DE OCTUBRE

# TOTAL DE DEPÓSITOS

SALDO DEPÓSITOS POR SEXO

SALDO DE DEPOSITO POR SEXO Y POR TIPO  
DE CUENTA



# SALDO DE DEPÓSITOS POR SEXO

## SOCIOS

## CLIENTES

FEMENINO

**16.501.908,76**

MASCULINO

**15.720.258,38**

FEMENINO

**1.480.608,27**

MASCULINO

**2.195.679,76**

OTROS

**1.259.278,85**

OTROS

**4'667.573,55**

# SALDO DE DEPOSITO POR SEXO Y POR TIPO DE CUENTA

## DEPOSITOS A LA VISTA

CUENTA	SOCIO			CLIENTES		
	FEMENINO	MASCULINO	NO APLICA	FEMENINO	MASCULINO	NO APLICA
Ahorro Corporativo			290.487,74			
Ahorro Integración Capital			1.807,1			5.609,47
Ahorro Jubilado	7.752,57	23.434,06		67,85		
Ahorro Normal	4.494.138,25	4.696.802,05	440.230,56	76.555,64	30.253,85	315.283,61
Ahorro Programado 4 Más	263.594,16	183.265,11	-	37.153,20	60.602,13	-
Ahorro Programado Cesantía	57.490,34	28.341,24	-	-	-	-
Ahorro Programado MultiUso	142.345,28	139.874,46	-	702,65	10,00	-
Ahorro Semilla	2.381,06	1.804,38	-	5.814,45	8.541,83	-
Cuenta Básica	533,00	220,75	-	7.561,82	5.160,91	-
Octubrit@s Ahorrando				155.998,91	276.550,30	-

# SALDO DE DEPOSITO POR SEXO Y POR TIPO DE CUENTA

<b>DEPOSITOS A PLAZO</b>					
<b>SOCIO</b>			<b>CLIENTES</b>		
<b>FEMENINO</b>	<b>MASCULINO</b>	<b>NO APLICA</b>	<b>FEMENINO</b>	<b>MASCULINO</b>	<b>NO APLICA</b>
11.174.141,72	10.165.795,17	524.331,45	1.196.753,75	1.814.560,74	4.648.466,66

<b>DEPOSITOS RESTRINGIDOS</b>					
<b>SOCIO</b>			<b>CLIENTES</b>		
<b>FEMENINO</b>	<b>MASCULINO</b>	<b>NO APLICA</b>	<b>FEMENINO</b>	<b>MASCULINO</b>	<b>NO APLICA</b>
359.532,38	480.941,91	2.422,00	-	-	-

# ACCESO A PRODUCTOS DE CRÉDITO

NIVEL DE ACCESO A PRODUCTOS DE CRÉDITO DE HOMBRES Y MUJERES  
POR TIPO DE CRÉDITO

MONTO PROMEDIO CONCEDIDO POR SEXO


DISTRIBUCIÓN DE MOROSIDAD POR SEXO

# NIVEL DE ACCESO A PRODUCTOS DE CRÉDITO DE HOMBRES Y MUJERES POR TIPO DE CRÉDITO

PORCENTAJE DE ACCESO A CRÉDITO POR TIPO DE CRÉDITO POR SEXO

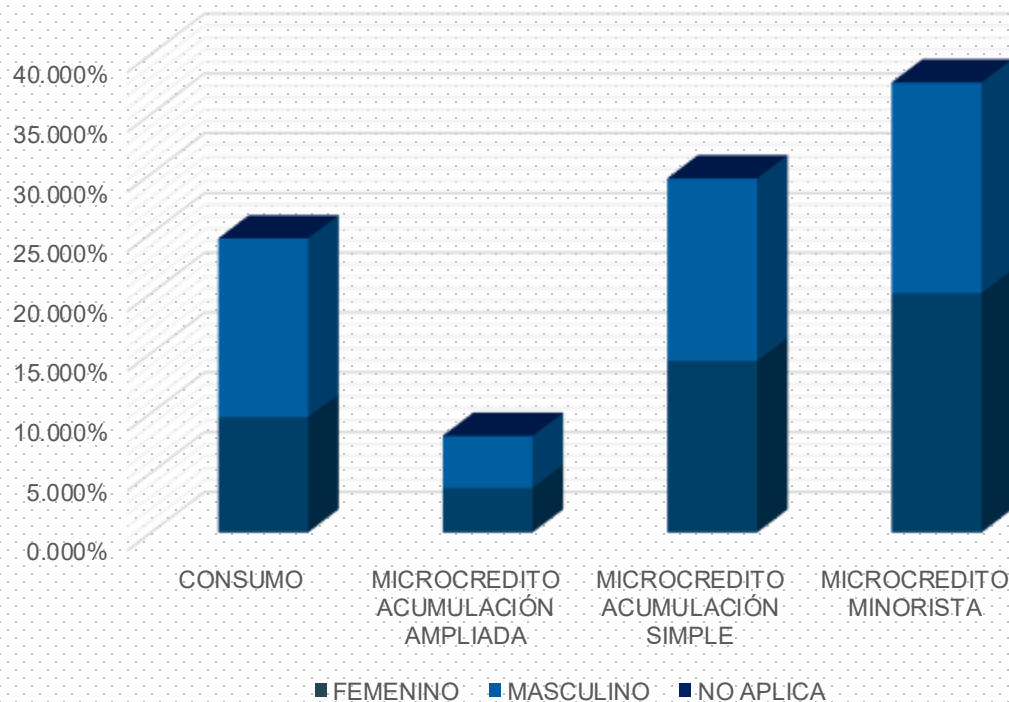
PORCENTAJE DE ACCESO A CRÉDITOS POR SEXO, POR TIPO DE CRÉDITO Y POR ACTIVIDAD ECONÓMICA DEL SUJETO

PORCENTAJE DE ACCESO A CRÉDITOS POR SEXO, POR TIPO DE CRÉDITO Y POR NIVEL DE INSTRUCCIÓN



# PORCENTAJE DE ACCESO A CRÉDITO POR TIPO DE CRÉDITO POR SEXO

TIPO CREDITO	FEMENINO	MASCULINO	OTROS
CONSUMO	9,72%	15,21%	0,00%
MICROCREDITO ACUMULACIÓN AMPLIADA	4,36%	5,02%	0,03%
MICROCREDITO ACUMULACIÓN SIMPLE	16,20%	16,98%	0,01%
MICROCREDITO MINORISTA	16,91%	15,54%	0,01%



# PORCENTAJE DE ACCESO A CRÉDITOS POR SEXO, POR TIPO DE CRÉDITO Y POR ACTIVIDAD ECONÓMICA DEL SUJETO

CONSUMO		
ACTIVIDAD ECONOMICA	FEMENINO	MASCULINO
ACTIVIDADES DE ALOJAMIENTO Y DE SERVICIO DE COMIDAS.	0,085%	0,116%
ACTIVIDADES DE ATENCIÓN DE LA SALUD HUMANA Y DE ASISTENCIA SOCIAL.	0,032%	0,011%
ACTIVIDADES DE SERVICIOS ADMINISTRATIVOS Y DE APOYO.	0,011%	0,000%
ACTIVIDADES INMOBILIARIAS.	0,042%	0,042%
ACTIVIDADES PROFESIONALES, CIENTÍFICAS Y TÉCNICAS.	0,032%	0,032%
AGRICULTURA, GANADERÍA, SILVICULTURA Y PESCA.	0,127%	0,339%
ARTES, ENTRETENIMIENTO Y RECREACIÓN	0,000%	0,011%
COMERCIO AL POR MAYOR Y AL POR MENOR; REPARACIÓN DE VEHICULOS	0,233%	0,201%
CONSTRUCCIÓN.	0,000%	0,011%
ENSEÑANZA.	0,021%	0,053%
INDUSTRIAS MANUFACTURERAS.	0,011%	0,032%
INFORMACIÓN Y COMUNICACIÓN.	0,011%	0,011%
OTRAS ACTIVIDADES DE SERVICIOS.	9,122%	14,201%
SUMINISTRO DE ELECTRICIDAD, GAS, VAPOR Y AIRE ACONDICIONADO.	0,000%	0,011%
TRANSPORTE Y ALMACENAMIENTO.	0,000%	0,138%

# PORCENTAJE DE ACCESO A CRÉDITOS POR SEXO, POR TIPO DE CRÉDITO Y POR ACTIVIDAD ECONÓMICA DEL SUJETO

MICROCREDITO ACUMULACIÓN AMPLIADA			
ACTIVIDAD ECONÓMICA	FEMENINO	MASCULINO	OTROS
ACTIVIDADES DE ALOJAMIENTO Y DE SERVICIO DE COMIDAS.	0,423%	0,222%	0,000%
ACTIVIDADES DE ATENCIÓN DE LA SALUD HUMANA Y DE ASISTENCIA SOCIAL.	0,011%	0,021%	0,011%
ACTIVIDADES DE SERVICIOS ADMINISTRATIVOS Y DE APOYO.	0,042%	0,074%	0,000%
ACTIVIDADES INMOBILIARIAS.	0,021%	0,011%	0,000%
ACTIVIDADES PROFESIONALES, CIENTÍFICAS Y TÉCNICAS.	0,095%	0,106%	0,000%
AGRICULTURA, GANADERÍA, SILVICULTURA Y PESCA.	1,619%	1,312%	0,011%
ARTES, ENTRETENIMIENTO Y RECREACIÓN.	0,00%	0,032%	0,000%
COMERCIO AL POR MAYOR Y AL POR MENOR; REPARACIÓN DE VEHÍCULOS AUTOMOTORES Y MOTOCICLETAS.	1,354%	1,132%	0,000%
CONSTRUCCIÓN.	0,032%	0,275%	0,000%
ENSEÑANZA.	0,011%	0,032%	0,000%
EXPLOTACIÓN DE MINAS Y CANTERAS.	0,011%	0,000%	0,011%
INDUSTRIAS MANUFACTURERAS.	0,381%	0,423%	0,011%
INFORMACIÓN Y COMUNICACIÓN.	0,021%	0,085%	0,000%
OTRAS ACTIVIDADES DE SERVICIOS.	0,148%	0,222%	0,000%
TRANSPORTE Y ALMACENAMIENTO.	0,190%	1,079%	0,000%

# PORCENTAJE DE ACCESO A CRÉDITOS POR SEXO, POR TIPO DE CRÉDITO Y POR ACTIVIDAD ECONÓMICA DEL SUJETO

MICROCRÉDITO DE ACUMULACIÓN SIMPLE		
ACTIVIDAD ECONOMICA	FEMENINO	MASCULINO
ACTIVIDADES DE ALOJAMIENTO Y DE SERVICIO DE COMIDAS.	1,757%	0,772%
ACTIVIDADES DE ATENCIÓN DE LA SALUD HUMANA Y DE ASISTENCIA SOCIAL.	0,127%	0,116%
ACTIVIDADES DE LOS HOGARES COMO EMPLEADORES, ACTIVIDADES NO DIFERENCIADA DE LOS HOGARES	0,021%	0,000%
ACTIVIDADES DE SERVICIOS ADMINISTRATIVOS Y DE APOYO.	0,127%	0,138%
ACTIVIDADES INMOBILIARIAS.	0,254%	0,138%
ACTIVIDADES PROFESIONALES, CIENTÍFICAS Y TÉCNICAS.	0,307%	0,381%
AGRICULTURA, GANADERÍA, SILVICULTURA Y PESCA.	6,254%	5,630%
ARTES, ENTRETENIMIENTO Y RECREACIÓN	0,063%	0,138%
COMERCIO AL POR MAYOR Y AL POR MENOR; REPARACIÓN DE VEHÍCULOS AUTOMOTORES Y MOTOCICLETAS.	4,476%	3,132%
CONSTRUCCIÓN.	0,042%	1,598%
DISTRIBUCIÓN DE AGUA, ALCANTARILLADO, GESTIÓN DE DESECHOS Y ACTIVIDADES DE SANEAMIENTO	0,000%	0,011%
ENSEÑANZA.	0,095%	0,085%
INDUSTRIAS MANUFACTURERAS.	1,481%	1,545%
INFORMACIÓN Y COMUNICACIÓN.	0,074%	0,106%
OTRAS ACTIVIDADES DE SERVICIOS.	0,836%	1,238%
SUMINISTRO DE ELECTRICIDAD, GAS, VAPOR Y AIRE ACONDICIONADO.	0,000%	0,011%
TRANSPORTE Y ALMACENAMIENTO.	0,286%	1,947%

# PORCENTAJE DE ACCESO A CRÉDITOS POR SEXO, POR TIPO DE CRÉDITO Y POR ACTIVIDAD ECONÓMICA DEL SUJETO

MICROCRÉDITO MINORISTA			
ACTIVIDADES	FEMENINO	MASCULINO	NO APLICA
ACTIVIDADES DE ALOJAMIENTO Y DE SERVICIO DE COMIDAS.	1,672%	0,582%	0,000%
ACTIVIDADES DE ATENCIÓN DE LA SALUD HUMANA Y DE ASISTENCIA SOCIAL.	0,201%	0,63%	0,000%
ACTIVIDADES DE SERVICIOS ADMINISTRATIVOS Y DE APOYO.	0,127%	0,201%	0,000%
ACTIVIDADES FINANCIERAS Y DE SEGUROS.	0,011%	0,00%	0,000%
ACTIVIDADES INMOBILIARIAS.	0,339%	0,180%	0,000%
ACTIVIDADES PROFESIONALES, CIENTÍFICAS Y TÉCNICAS.	0,169%	0,233%	0,000%
AGRICULTURA, GANADERÍA, SILVICULTURA Y PESCA.	6,402%	4,646%	0,000%
ARTES, ENTRETENIMIENTO Y RECREACIÓN.	0,021%	0,095%	0,000%
COMERCIO AL POR MAYOR Y AL POR MENOR; REPARACIÓN DE VEHÍCULOS AUTOMOTORES Y MOTOCICLETAS.	4,487%	3,037%	0,000%
CONSTRUCCIÓN.	0,021%	1,111%	0,000%
DISTRIBUCIÓN DE AGUA; ALCANTARILLADO, GESTIÓN DE DESECHOS Y ACTIVIDADES DE SANEAMIENTO.	0,000%	0,032%	0,000%
ENSEÑANZA.	0,106%	0,116%	0,000%
INDUSTRIAS MANUFACTURERAS.	1,016%	0,921%	0,000%
INFORMACIÓN Y COMUNICACIÓN.	0,032%	0,063%	0,000%
OTRAS ACTIVIDADES DE SERVICIOS.	2,190%	3,429%	0,000%
TRANSPORTE Y ALMACENAMIENTO.	0,116%	0,836%	0,011%

# PORCENTAJE DE ACCESO A CRÉDITOS POR SEXO, POR TIPO DE CRÉDITO Y POR NIVEL DE INSTRUCCIÓN

GENERO	CONSUMO	MICROCREDITO		
		ACUMULACIÓN AMPLIADA	ACUMULACIÓN SIMPLE	MINORISTA
<b>FEMENINO</b>				
Primaria	0,614%	1,757%	6,444%	6,212%
Secundaria	2,815%	1,640%	7,217%	7,788%
Sin Estudios	0,011%	0,042%	0,233%	0,392%
Universitaria	5,958%	0,899%	2,127%	2,317%
Postgrado	0,243%	0,00%	0,095%	0,127%
Formación Intermedia	0,085%	0,021%	0,085%	0,074%
<b>MASCULINO</b>				
Primaria	1,884%	1,503%	6,582%	5,386%
Secundaria	7,704%	2,423%	7,947%	8,222%
Sin Estudios	0,074%	0,021%	0,222%	0,233%
Universitaria	5,291%	1,048%	2,116%	1,587%
Postgrado	0,138%	0,00%	0,063%	0,053%
Formación Intermedia	0,127%	0,032%	0,053%	0,063%
<b>OTROS</b>				
Sin Estudios		0,032%	0,000%	0,000%

# MONTO PROMEDIO CONCEDIDO POR SEXO

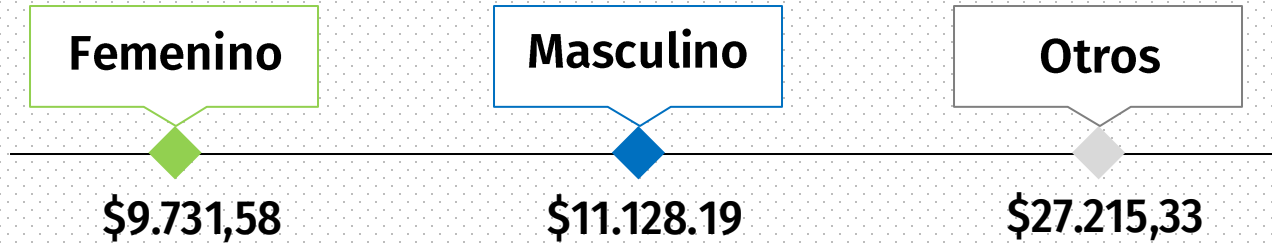
MONTO PROMEDIO DE CRÉDITO  
CONCEDIDO POR SEXO

MONTO PROMEDIO DE CRÉDITO  
CONCEDIDO POR SEXO Y ACTIVIDAD  
ECONÓMICA DEL SUJETO

PORCENTAJE DE ACCESO A CRÉDITOS POR  
SEXO, POR TIPO DE CRÉDITO Y POR NIVEL  
DE INSTRUCCIÓN



# MONTO PROMEDIO DE CRÉDITO CONCEDIDO POR SEXO



# MONTO PROMEDIO DE CRÉDITO CONCEDIDO POR SEXO Y POR NIVEL DE INSTRUCCIÓN

INSTRUCCIÓN	FEMENINO	MASCULINO	OTROS
PRIMARIA	\$ 8.654,19	\$ 9.468,26	
SECUNDARIA	\$ 8.811,08	\$ 10.782,26	
SIN ESTUDIOS	\$ 7.414,06	\$ 7.773,08	\$ 27.215,33
FORMACION INTERMEDIA	\$ 7.984,00	\$ 13.715,38	
UNIVERSITARIA	\$ 12.787,08	\$ 14.517,07	
POSTGRADO	\$ 13.172,73	\$ 19.066,67	

# MONTO PROMEDIO DE CRÉDITO CONCEDIDO POR SEXO Y ACTIVIDAD ECONÓMICA DEL SUJETO

ACTIVIDAD ECONOMICA	CONSUMO	
	FEMENINO	MASCULINO
ACTIVIDADES DE ALOJAMIENTO Y DE SERVICIO DE COMIDAS.	\$ 12.050,00	\$ 22.627,27
ACTIVIDADES DE ATENCIÓN DE LA SALUD HUMANA Y DE ASISTENCIA SOCIAL.	\$ 19.000,00	\$ 19.500,00
ACTIVIDADES DE LOS HOGARES COMO EMPLEADORES; ACTIVIDADES NO DIFERENCIADAS DE LOS HOGARES COMO PRODUCTORES DE BIENES Y SERVICIOS PARA USO PROPIO.	\$ -	\$ -
ACTIVIDADES DE SERVICIOS ADMINISTRATIVOS Y DE APOYO.	\$ 7.200,00	\$ -
ACTIVIDADES INMOBILIARIAS.	\$ 13.300,00	\$ 20.325,00
ACTIVIDADES PROFESIONALES, CIENTÍFICAS Y TÉCNICAS.	\$ 20.000,00	\$ 14.000,00
AGRICULTURA, GANADERÍA, SILVICULTURA Y PESCA.	\$ 19.375,00	\$ 17.740,63
ARTES, ENTRETENIMIENTO Y RECREACIÓN.	\$ -	\$ 25.000,00
COMERCIO AL POR MAYOR Y AL POR MENOR; REPARACIÓN DE VEHÍCULOS AUTOMOTORES Y MOTOCICLETAS.	\$ 18.259,00	\$ 16.900,00
DISTRIBUCIÓN DE AGUA; ALCANTARILLADO, GESTIÓN DE DESECHOS Y ACTIVIDADES DE SANEAMIENTO.	\$ -	\$ 3.000,00
CONSTRUCCIÓN.	\$ -	\$ 30.000,00
ENSEÑANZA.	\$ 17.150,00	\$ 13.100,00
INDUSTRIAS MANUFACTURERAS.	\$ 14.000,00	\$ 30.000,00
INFORMACIÓN Y COMUNICACIÓN.	\$ 25.000,00	\$ 10.000,00
OTRAS ACTIVIDADES DE SERVICIOS.	\$ 13.374,07	\$ 13.031,82
SUMINISTRO DE ELECTRICIDAD, GAS, VAPOR Y AIRE ACONDICIONADO.	\$ -	\$ 10.000,00
TRANSPORTE Y ALMACENAMIENTO.	\$ -	\$ 29.918,18

# MONTO PROMEDIO DE CRÉDITO CONCEDIDO POR SEXO Y ACTIVIDAD ECONÓMICA DEL SUJETO

MICROCRÉDITO ACUMULACIÓN AMPLIADA				
	FEMENINO	MASCULINO	OTROS	
ACTIVIDADES DE ALOJAMIENTO Y DE SERVICIO DE COMIDAS.	\$ 20.925,00	\$ 19.014,29	\$ -	
ACTIVIDADES DE ATENCIÓN DE LA SALUD HUMANA Y DE ASISTENCIA SOCIAL.	\$ 10.000,00	\$ 37.500,00	\$ 30.000,00	
ACTIVIDADES DE SERVICIOS ADMINISTRATIVOS Y DE APOYO.	\$ 30.000,00	\$ 20.285,71	\$ -	
ACTIVIDADES INMOBILIARIAS.	\$ 7.650,00	\$ 10.000,00	\$ -	
ACTIVIDADES PROFESIONALES, CIENTÍFICAS Y TÉCNICAS.	\$ 16.344,44	\$ 21.750,00	\$ -	
AGRICULTURA, GANADERÍA, SILVICULTURA Y PESCA.	\$ 16.690,46	\$ 17.690,81	\$ 21.646,00	
ARTES, ENTRETENIMIENTO Y RECREACIÓN.	\$ -	\$ 7.166,67	\$ -	
COMERCIO AL POR MAYOR Y AL POR MENOR; REPARACIÓN DE VEHÍCULOS AUTOMOTORES Y MOTOCICLETAS.	\$ 18.569,53	\$ 17.491,12	\$ -	
CONSTRUCCIÓN.	\$ 21.200,00	\$ 20.760,77	\$ -	
ENSEÑANZA.	\$ 20.000,00	\$ 4.666,67	\$ -	
EXPLOTACIÓN DE MINAS Y CANTERAS.	\$ 29.600,00	\$ -	\$ -	
INDUSTRIAS MANUFACTURERAS.	\$ 15.880,56	\$ 16.970,00	\$ 30.000,00	
INFORMACIÓN Y COMUNICACIÓN.	\$ 19.000,00	\$ 20.750,00	\$ -	
OTRAS ACTIVIDADES DE SERVICIOS.	\$ 19.905,71	\$ 20.504,76	\$ -	
SUMINISTRO DE ELECTRICIDAD, GAS, VAPOR Y AIRE ACONDICIONADO.	\$ -	\$ -	\$ -	
TRANSPORTE Y ALMACENAMIENTO.	\$ 17.882,09	\$ 21.633,33	\$ -	

# MONTO PROMEDIO DE CRÉDITO CONCEDIDO POR SEXO Y ACTIVIDAD ECONÓMICA DEL SUJETO

MIROCRÉDITO ACUMULACIÓN SIMPLE		
ACTIVIDAD ECONÓMICA	FEMENINO	MASCULINO
ACTIVIDADES DE ALOJAMIENTO Y DE SERVICIO DE COMIDAS.	\$ 9.259,46	\$ 11.006,85
ACTIVIDADES DE ATENCIÓN DE LA SALUD HUMANA Y DE ASISTENCIA SOCIAL.	\$ 7.466,67	\$ 11.618,18
ACTIVIDADES DE LOS HOGARES COMO EMPLEADORES; ACTIVIDADES NO DIFERENCIADAS DE LOS HOGARES COMO PRODUCTORES DE BIENES Y SERVICIOS PARA USO PROPIO.	\$ 6.750,00	\$ -
ACTIVIDADES DE SERVICIOS ADMINISTRATIVOS Y DE APOYO.	\$ 12.708,33	\$ 16.676,92
ACTIVIDADES FINANCIERAS Y DE SEGUROS.	\$ -	\$ -
ACTIVIDADES INMOBILIARIAS.	\$ 11.263,33	\$ 12.130,77
ACTIVIDADES PROFESIONALES, CIENTÍFICAS Y TÉCNICAS.	\$ 7.045,86	\$ 10.255,56
AGRICULTURA, GANADERÍA, SILVICULTURA Y PESCA.	\$ 8.689,83	\$ 9.871,94
ARTES, ENTRETENIMIENTO Y RECREACIÓN.	\$ 19.000,00	\$ 12.676,92
COMERCIO AL POR MAYOR Y AL POR MENOR; REPARACIÓN DE VEHÍCULOS AUTOMOTORES Y MOTOCICLETAS.	\$ 9.272,80	\$ 10.307,57
CONSTRUCCIÓN.	\$ 6.150,00	\$ 9.849,34
DISTRIBUCIÓN DE AGUA; ALCANTARILLADO, GESTIÓN DE DESECHOS Y ACTIVIDADES DE SANEAMIENTO.	\$ -	\$ 5.000,00
ENSEÑANZA.	\$ 9.155,56	\$ 8.137,50
EXPLOTACIÓN DE MINAS Y CANTERAS.	\$ -	\$ -
INDUSTRIAS MANUFACTURERAS.	\$ 10.351,79	\$ 11.227,67
INFORMACIÓN Y COMUNICACIÓN.	\$ 14.214,29	\$ 7.400,00
OTRAS ACTIVIDADES DE SERVICIOS.	\$ 9.574,05	\$ 11.592,31
SUMINISTRO DE ELECTRICIDAD, GAS, VAPOR Y AIRE ACONDICIONADO.	\$ -	\$ 10.000,00
TRANSPORTE Y ALMACENAMIENTO.	\$ 14.548,15	\$ 11.200,43

# MONTO PROMEDIO DE CRÉDITO CONCEDIDO POR SEXO Y ACTIVIDAD ECONÓMICA DEL SUJETO

MICROCRÉDITO MINORISTA		
ACTIVIDAD ECONÓMICA	FEMENINO	MASCULINO
ACTIVIDADES DE ALOJAMIENTO Y DE SERVICIO DE COMIDAS.	\$ 5.509,81	\$ 6.791,27
ACTIVIDADES DE ATENCIÓN DE LA SALUD HUMANA Y DE ASISTENCIA SOCIAL.	\$ 4.952,63	\$ 6.000,00
ACTIVIDADES DE SERVICIOS ADMINISTRATIVOS Y DE APOYO.	\$ 8.133,33	\$ 5.160,53
ACTIVIDADES FINANCIERAS Y DE SEGUROS	\$ 10.200,00	-
ACTIVIDADES INMOBILIARIAS.	\$ 8.287,50	\$ 14.529,41
ACTIVIDADES PROFESIONALES, CIENTÍFICAS Y TÉCNICAS.	\$ 7.650,00	\$ 7.986,36
AGRICULTURA, GANADERÍA, SILVICULTURA Y PESCA.	\$ 5.288,75	\$ 6.096,65
ARTES, ENTRETENIMIENTO Y RECREACIÓN.	\$ 5.500,00	\$ 9.688,33
COMERCIO AL POR MAYOR Y AL POR MENOR; REPARACIÓN DE VEHÍCULOS AUTOMOTORES Y MOTOCICLETAS.	\$ 5.393,09	\$ 6.262,37
CONSTRUCCIÓN.	\$ 3.000,00	\$ 5.210,10
DISTRIBUCIÓN DE AGUA; ALCANTARILLADO, GESTIÓN DE DESECHOS Y ACTIVIDADES DE SANEAMIENTO.	\$ -	\$ 6.533,33
ENSEÑANZA.	\$ 7.450,00	\$ 4.345,45
INDUSTRIAS MANUFACTURERAS.	\$ 5.868,75	\$ 6.760,92
INFORMACIÓN Y COMUNICACIÓN.	\$ 8.333,33	\$ 10.666,67
OTRAS ACTIVIDADES DE SERVICIOS.	\$ 7.338,48	\$ 9.149,47
TRANSPORTE Y ALMACENAMIENTO.	\$ 10.909,09	\$ 7.334,18

# DISTRIBUCIÓN DE MOROSIDAD POR SEXO

MOROSIDAD POR SEXO

MOROSIDAD POR SEXO Y POR ACTIVIDAD  
ECONÓMICA DEL SUJETO

MOROSIDAD POR SEXO Y POR NIVEL DE  
INSTRUCCIÓN

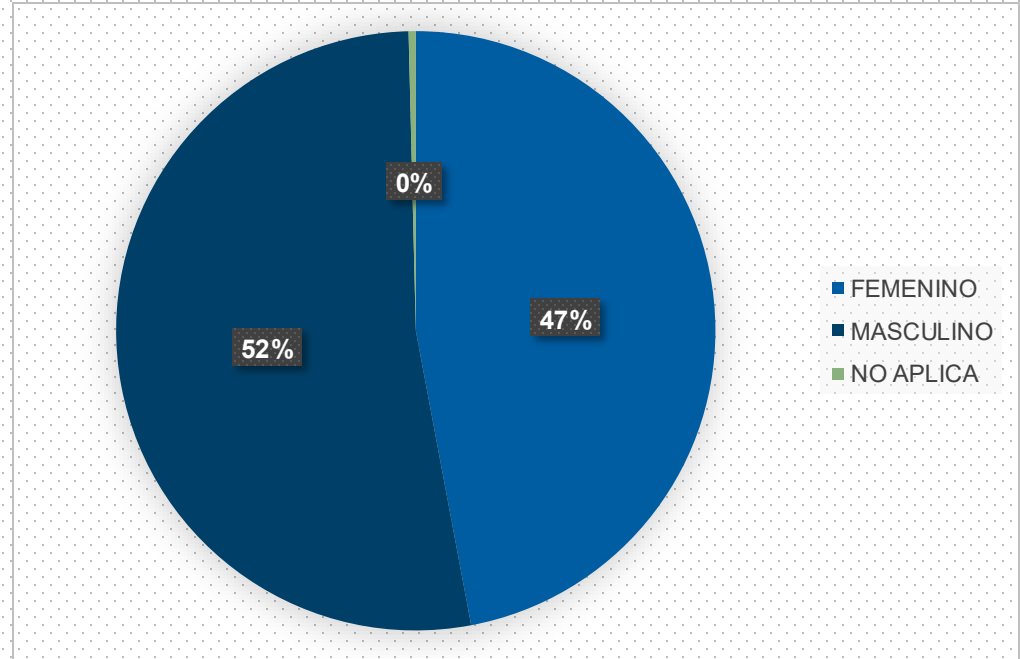
MOROSIDAD POR SEXO Y  
POR PROVINCIA DE DOMICILIO



# MOROSIDAD POR SEXO

**MORA**

**7,45**



# MOROSIDAD POR SEXO Y POR ACTIVIDAD ECONÓMICA DEL SUJETO

<b>MICROCRÉDITO ACUMULACIÓN AMPLIADA</b>			
<b>ACTIVIDAD ECONOMICA</b>	<b>FEMENINO</b>	<b>MASCULINO</b>	<b>OTROS</b>
<b>ACTIVIDADES DE ALOJAMIENTO Y DE SERVICIO DE COMIDAS.</b>	3,937%	1,693%	0,000%
<b>ACTIVIDADES DE ATENCIÓN DE LA SALUD HUMANA Y DE ASISTENCIA SOCIAL.</b>	0,370%	0,212%	0,011%
<b>ACTIVIDADES DE LOS HOGARES COMO EMPLEADORES; ACTIVIDADES NO DIFERENCIADAS DE LOS HOGARES COMO PRODUCTORES DE BIENES Y SERVICIOS PARA USO PROPIO.</b>	0,021%	0,00%	0,000%
<b>ACTIVIDADES DE SERVICIOS ADMINISTRATIVOS Y DE APOYO.</b>	0,307%	0,413%	0,000%
<b>ACTIVIDADES FINANCIERAS Y DE SEGUROS.</b>	0,011%	0,000%	0,000%
<b>ACTIVIDADES INMOBILIARIAS.</b>	0,656%	0,370%	0,000%
<b>ACTIVIDADES PROFESIONALES, CIENTÍFICAS Y TÉCNICAS.</b>	0,603%	0,751%	0,000%
<b>AGRICULTURA, GANADERÍA, SILVICULTURA Y PESCA.</b>	14,402%	11,926%	0,380%
<b>ARTES, ENTRETENIMIENTO Y RECREACIÓN.</b>	0,085%	0,275%	0,000%
<b>COMERCIO AL POR MAYOR Y AL POR MENOR; REPARACIÓN DE VEHÍCULOS AUTOMOTORES Y MOTOCICLETAS.</b>	10,550%	7,503%	0,000%
<b>CONSTRUCCIÓN.</b>	0,095%	2,995%	0,000%
<b>DISTRIBUCIÓN DE AGUA; ALCANTARILLADO, GESTIÓN DE DESECHOS Y ACTIVIDADES DE SANEAMIENTO.</b>	0,00%	0,053%	0,000%
<b>ENSEÑANZA.</b>	0,233%	0,286%	0,000%
<b>EXPLORACIÓN DE MINAS Y CANTERAS.</b>	0,011%	0,000%	0,000%
<b>INDUSTRIAS MANUFACTURERAS.</b>	2,889%	2,921%	0,011%
<b>INFORMACIÓN Y COMUNICACIÓN.</b>	0,138%	0,265%	0,000%
<b>OTRAS ACTIVIDADES DE SERVICIOS.</b>	12,296%	19,090%	0,000%
<b>SUMINISTRO DE ELECTRICIDAD, GAS, VAPOR Y AIRE ACONDICIONADO.</b>	0,00%	0,021%	0,000%
<b>TRANSPORTE Y ALMACENAMIENTO.</b>	0,593%	4,000%	0,000%

# MOROSIDAD POR SEXO Y POR NIVEL DE INSTRUCCIÓN

INSTRUCCIÓN	FEMENINO	MASCULINO	OTROS
PRIMARIA	15,026%	15,354%	0,000%
SECUNDARIA	19,460%	26,296%	0,000%
SIN ESTUDIOS	0,677%	0,550%	0,387%
UNIVERSITARIA	11,302%	10,042%	0,000%
FORMACIÓN INTERMEDIA	0,265%	0,275%	0,000%
POSTGRADO	0,466%	0,254%	0,000%

# MOROSIDAD POR SEXO Y POR PROVINCIA DE DOMICILIO

PROVINCIA	FEMENINO	MASCULINO	NO APLICA
<b>BOLÍVAR</b>	0,000%	0,011%	0,000%
<b>CHIMBORAZO</b>	35,746%	40,762%	0,032%
<b>NAPO</b>	3,259%	3,185%	0,00%
<b>PASTAZA</b>	3,323%	3,725%	0,00%
<b>PICHINCHA</b>	1,852%	2,878%	0,00%
<b>TUNGURAHUA</b>	3,016%	2,212%	0,00%

# REPRESENTACIÓN

PARTICIPACIÓN DE SOCIOS POR SEXO  
EN LA ENTIDAD

SEXO, RANGO DE EDAD, GRUPO ÉTNICO,  
ACTIVIDAD ECONÓMICA DE LA PERSONA,  
NIVEL DE INSTRUCCIÓN, PROVINCIA DE  
DOMICILIO (PRESIDENCIA)

DISTRIBUCIÓN DE SOCIOS POR SEXO EN EL  
CONSEJO DE ADMINISTRACIÓN

PARTICIPACIÓN DE SOCIOS POR SEXO  
EN EL CONSEJO DE VIGILANCIA


DISTRIBUCIÓN DE SOCIOS POR SEXO EN LA  
ASAMBLEA GENERAL DE SOCIOS O DE  
REPRESENTANTES

SEXO, RANGO DE EDAD, GRUPO ÉTNICO,  
ACTIVIDAD ECONÓMICA DE LA PERSONA,  
NIVEL DE INSTRUCCIÓN, PROVINCIA DE  
DOMICILIO (GERENCIA)

# PARTICIPACIÓN DE SOCIOS POR SEXO EN LA ENTIDAD

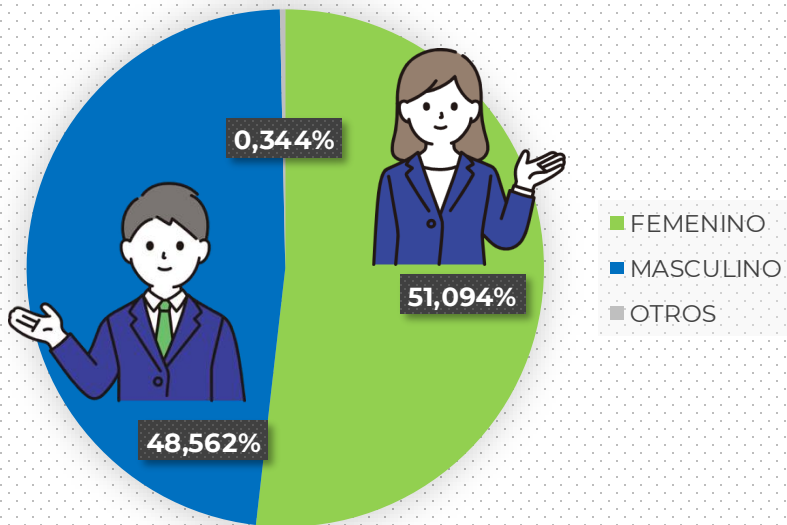
DISTRIBUCIÓN DE SOCIOS POR SEXO

DISTRIBUCIÓN DE SOCIOS POR SEXO  
Y POR RANGO DE EDAD



# REPRESENTACIÓN

## DISTRIBUCIÓN DE SOCIOS POR SEXO




## DISTRIBUCIÓN DE SOCIOS POR SEXO Y POR RANGO DE EDAD


EDAD	FEMENINO	MASCULINO	OTRO
ENTRE 18 A 29 AÑOS	6,238%	8,309%	0,053%
ENTRE 30 A 39 AÑOS	12,507%	13,674%	0,015%
ENTRE 40 A 49 AÑOS	12,062%	10,080%	0,034%
ENTRE 50 A 65 AÑOS	13,820%	10,749%	0,012%
MAYORA 65 AÑOS	6,467%	5,749%	0,019%
OTROS	0,00%	0,00%	0,211%

**SEXO, RANGO DE EDAD, GRUPO ÉTNICO, ACTIVIDAD  
ECONÓMICA DE LA PERSONA, NIVEL DE  
INSTRUCCIÓN, PROVINCIA DE DOMICILIO.**

DATOS DE LA PERSONA QUE OCUPA  
LA PRESIDENCIA DE LA ENTIDAD



# DATOS DE LA PERSONA QUE OCUPA LA PRESIDENCIA DE LA ENTIDAD



**CASTELO HARO  
SOCORRO ISABEL**



## SEXO Y EDAD

Femenino  
42 años



## GRUPO ÉTNICO

Mestizo



## ACTIVIDAD ECONÓMICA

Empleado Público



## NIVEL DE INSTRUCCIÓN

Superior



## PROVINCIA

Chimborazo


## Rango de Edad

Entre 40 a 49 años

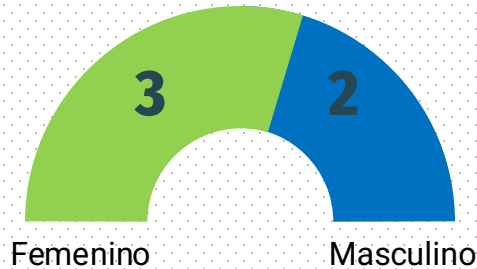
# DISTRIBUCIÓN DE SOCIOS POR SEXO EN EL CONSEJO DE ADMINISTRACIÓN

DISTRIBUCIÓN POR SEXO EN EL CONSEJO DE ADMINISTRACIÓN

DISTRIBUCIÓN POR SEXO Y RANGO DE EDAD EN EL CONSEJO DE ADMINISTRACIÓN



## DISTRIBUCIÓN POR SEXO EN EL CONSEJO DE ADMINISTRACIÓN




## DISTRIBUCIÓN POR SEXO Y RANGO DE EDAD EN EL CONSEJO DE ADMINISTRACIÓN

SEXO	FEMENINO	MASCULINO
ENTRE 40 A 49 AÑOS	2	0
ENTRE 50 A 65 AÑOS	1	2

# PARTICIPACIÓN DE SOCIOS POR SEXO EN EL CONSEJO DE VIGILANCIA

DISTRIBUCIÓN POR SEXO EN EL CONSEJO DE VIGILANCIA

DISTRIBUCIÓN POR SEXO Y RANGO DE EDAD EN EL CONSEJO DE VIGILANCIA



## DISTRIBUCIÓN POR SEXO EN EL CONSEJO DE VIGILANCIA



Femenino


## DISTRIBUCIÓN POR SEXO Y RANGO DE EDAD EN EL CONSEJO DE VIGILANCIA

SEXO	FEMENINO	MASCULINO
Entre 40 a 49 años	1	0
Entre 50 a 65 años	1	0
Mayor a 65 años	1	0

# DISTRIBUCIÓN DE SOCIOS POR SEXO EN LA ASAMBLEA GENERAL DE SOCIOS O DE REPRESENTANTES

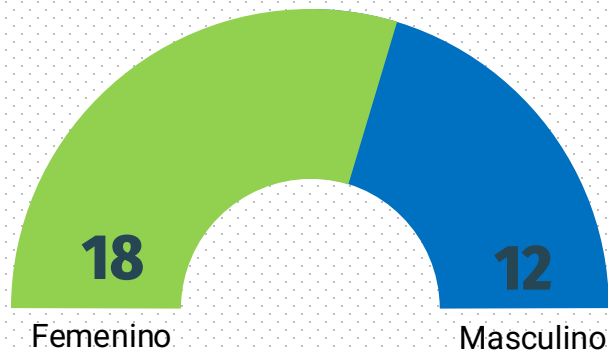
DISTRIBUCIÓN POR SEXO EN LA ASAMBLEA GENERAL DE REPRESENTANTES

DISTRIBUCIÓN POR SEXO Y RANGO DE EDAD EN LA ASAMBLEA GENERAL DE REPRESENTANTES



# TOTAL DE SOCIOS QUE CONFORMAN LA ASAMBLEA GENERAL DE REPRESENTANTES

## DISTRIBUCIÓN POR SEXO EN LA ASAMBLEA GENERAL DE REPRESENTANTES




## DISTRIBUCIÓN POR SEXO Y RANGO DE EDAD EN LA ASAMBLEA GENERAL DE REPRESENTANTES


SEXO	FEMENINO	MASCULINO
Entre 30 a 39 años	6	1
Entre 40 a 49 años	2	3
Entre 50 a 65 años	9	6
Mayor a 65 años	1	2

**SEXO, RANGO DE EDAD, GRUPO ÉTNICO, ACTIVIDAD  
ECONÓMICA DE LA PERSONA, NIVEL DE  
INSTRUCCIÓN, PROVINCIA DE DOMICILIO.**

**DATOS DE LA PERSONA EN LA  
POSICIÓN DE GERENTE**



# DATOS DE LA PERSONA EN POSICIÓN DE GERENTE



**INES YOLANDA  
HARO DAVILA**



## SEXO Y EDAD

Femenino  
61 años

**Rango de  
Edad**

Entre 50 a 65 años



## GRUPO ÉTNICO

Mestizo



## ACTIVIDAD ECONÓMICA

Empleado Privado



## NIVEL DE INSTRUCCIÓN

Posgrado



## PROVINCIA

Chimborazo

# EDUCACIÓN FINANCIERA

DISTRIBUCIÓN DE SOCIOS DE LA ENTIDAD POR SEXO QUE HAN PARTICIPADO EN PROGRAMAS  
DE EDUCACIÓN FINANCIERA

COAC 4 DE OCTUBRE

# DISTRIBUCIÓN DE SOCIOS DE LA ENTIDAD POR SEXO QUE HAN PARTICIPADO EN PROGRAMAS DE EDUCACIÓN FINANCIERA

ACCESO DE LOS SOCIOS A EDUCACIÓN FINANCIERA POR SEXO

ACCESO DE LOS SOCIOS A EDUCACIÓN FINANCIERA POR SEXO Y RANGO DE EDAD

ACCESO DE LOS SOCIOS A EDUCACIÓN FINANCIERA POR SEXO Y GRUPO ÉTNICO

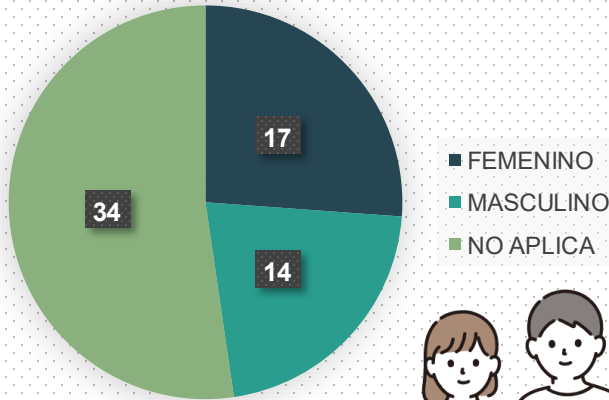
ACCESO DE LOS SOCIOS A EDUCACIÓN FINANCIERA POR SEXO Y ACTIVIDAD ECONÓMICA DEL SOCIO

ACCESO DE LOS SOCIOS A EDUCACIÓN FINANCIERA POR SEXO Y POR NIVEL DE INSTRUCCIÓN

ACCESO DE LOS SOCIOS A EDUCACIÓN FINANCIERA POR SEXO Y POR PROVINCIA DE DOMICILIO



## ACCESO DE LOS SOCIOS A EDUCACIÓN FINANCIERA POR SEXO



## ACCESO DE LOS SOCIOS A EDUCACIÓN FINANCIERA POR SEXO Y RANGO DE EDAD

EDAD	FEMENINO	MASCULINO
MENORES DE EDAD	-	-
ENTRE 18 A 29 AÑOS	9	6
ENTRE 30 A 39 AÑOS	4	6
ENTRE 40 A 49 AÑOS	4	1
ENTRE 50 A 65 AÑOS	-	1
MAYOR A 65 AÑOS	-	-

## ACCESO DE LOS SOCIOS A EDUCACIÓN FINANCIERA POR SEXO Y GRUPO ÉTNICO

ETNIA	FEMENINO	MASCULINO
AFROECUATORIANO/A AFRODESCENDIENTE	-	-
DE UNA NACIONALIDAD O PUEBLO INDÍGENA	1	1
MESTIZO/A	16	13
MULATO/A	-	-
MONTUBIO	-	-
OTRO	-	-

# ACCESO DE LOS SOCIOS A EDUCACIÓN FINANCIERA POR SEXO Y ACTIVIDAD ECONÓMICA DEL SOCIO

ACTIVIDAD ECONÓMICA	FEMENINO	MASCULINO
ACTIVIDADES DE ALOJAMIENTO Y DE SERVICIO DE COMIDAS		
ACTIVIDADES DE LOS HOGARES COMO EMPLEADORES; ACTIVIDADES NO DIFERENCIADAS DE LOS HOGARES COMO PRODUCTORES DE BIENES Y SERVICIOS PARA USO PROPIO		
ACTIVIDADES DE SERVICIOS ADMINISTRATIVOS Y DE APOYO	1	1
ACTIVIDADES FINANCIERAS Y DE SEGUROS		3
ACTIVIDADES PROFESIONALES, CIENTÍFICAS Y TÉCNICAS		1
ADMINISTRACIÓN PÚBLICA Y DEFENSA; PLANES DE SEGURIDAD SOCIAL DE AFILIACIÓN OBLIGATORIA		
AGRICULTURA, GANADERÍA, SILVICULTURA Y PESCA	1	1
AMA DE CASA	1	
ARTES, ENTRETENIMIENTO Y RECREACIÓN		1
COMERCIO AL POR MAYOR Y AL POR MENOR; REPARACIÓN DE VEHÍCULOS AUTOMOTORES Y MOTOCICLETAS		
CONSTRUCCIÓN		
EMPLEADO PRIVADO (SOLAMENTE SI TRABAJAS EN RELACIÓN DE DEPENDENCIA)	7	2
EMPLEADO PÚBLICO (EN RELACIÓN DE DEPENDENCIA)		
ENSEÑANZA		
ESTUDIANTES	3	2
INDUSTRIAS MANUFACTURERAS		
JUBILADO		
OTRAS ACTIVIDADES DE SERVICIOS	3	1
TRANSPORTE Y ALMACENAMIENTO		
EMPLEADO PÚBLICO	1	2
ACTIVIDADES INMOBILIARIAS		
INFORMACIÓN Y COMUNICACIÓN		

# ACCESO DE LOS SOCIOS A EDUCACIÓN FINANCIERA POR SEXO Y POR NIVEL DE INSTRUCCIÓN

## Primaria: 0

Femenino: 0  
Masculino: 0

## Secundaria: 4

Femenino: 4  
Masculino: 0

## Intermedio: 4

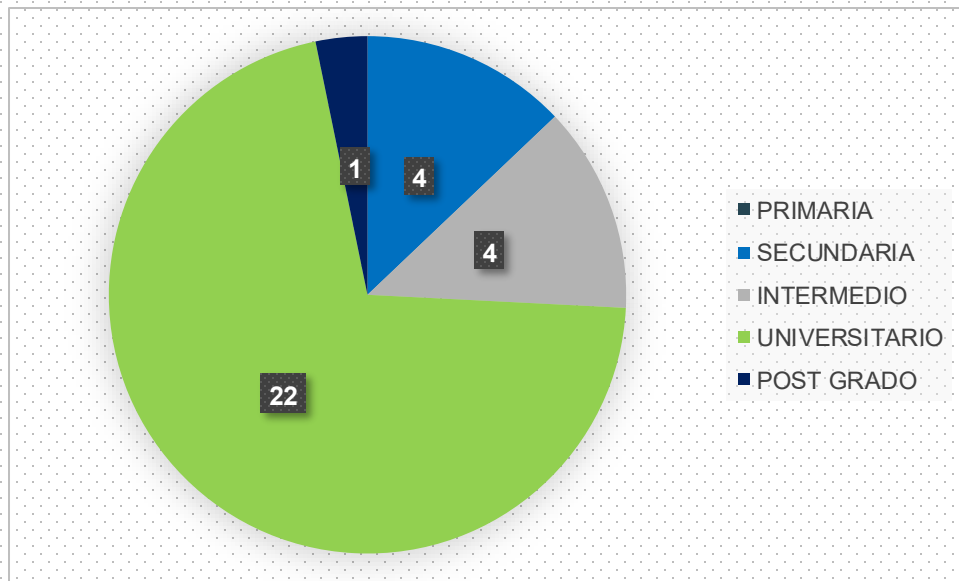
Femenino: 1  
Masculino: 3

## Universitario: 22

Femenino: 11  
Masculino: 11

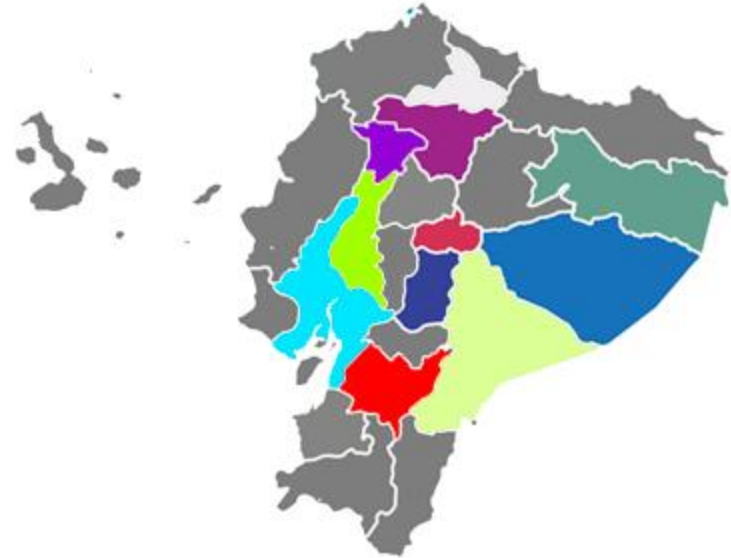
## Postgrado: 1

Femenino: 1  
Masculino: 0



# ACCESO DE LOS SOCIOS A EDUCACIÓN FINANCIERA POR SEXO Y POR PROVINCIA DE DOMICILIO

PROVINCIA	FEMENINO	MASCULINO
AZUAY		
CHIMBORAZO	13	9
MORONA SANTIAGO		
NAPO		
PASTAZA		
PICHINCHA	3	1
SANTO DOMINGO DE LOS TSACHILAS		
TUNGURAHUA		3
IMBABURA		1
BOLIVAR	1	



**“Para mayor información, referirse al Portal de datos interactivo de la Economía Popular y Solidaria de la Superintendencia de Economía Popular y Solidaria”**